



eHyp-Benutzertipp

Antragsscoring bei der ING

Finanzierungsantrag direkt online vorprüfen

Erfahren Sie auf schnellem Weg, ob die geplante Finanzierung Ihres Kunden zur ING passt:

- Mit Eingabe weniger Daten wissen Sie, ob die Finanzierung grundsätzlich bei der ING darstellbar ist.
- Sie können Ihrem Kunden direkt ein Feedback geben.

Einstieg über Ihre Startseite

Start Kundenberatung Konditionen Rechner & Tools Mein Unternehmen

NEUER ANTRAG ⓘ

Baufinanzierungsantrag

Neuen Antrag erzeugen

MEINE ANTRÄGE

Berater: Wennemann, Klaus

Auswahl: zuletzt betrachtete Anträge

Suche: Er

Nr.	Prio.	Wiedervorlage	DiBa-Vorgang	Kunde	Vc
14486896	-		0650766816	Müller, Paul	Ka
14486985	-			Schwarz, Marie	Ba
14574443	-		0450761910	Dieter, Ka	

- 1 Wählen Sie im Dropdown-Menü den Punkt „Baufinanzierungsantrag“ aus und klicken Sie anschließend auf „Neuen Antrag erzeugen“.
- 2 Sie befinden sich direkt in der Antragsstrecke.
- 3 Klicken Sie auf die verschiedenen Reiter und befüllen Sie alle Felder.

Antrag Übersicht Angebote Termine Notizen Unterlagen

Start Person Bonität Objekt **Finanzierung**

START

ECKDATEN

Was möchte Ihr Kunde finanzieren? ⓘ

Um welche Art von Objekt handelt es sich? ⓘ

Wie wird die Immobilie genutzt? ⓘ

Stellt Ihr Kunde die Finanzierungsanfrage zusammen mit einem weiteren Darlehensnehmer? ⓘ

Sind weitere Personen (z.B. Zuträger) an der Finanzierungsvermittlung beteiligt? ⓘ Ja Nein

Antragsstrecke – Reiter „Zinssuche“

Start Person 2. Person Bonität Objekt Finanzierung **Zinssuche** 1 Zahl Beratung **ING Direkt** x 2

ZINSSUCHE - ANTRAG

Tranchen	Betrag	Produkt / Programm	Sollzinsbindung	Tilgung
Darl.1	600.000 €	Darlehen	10 Jahre	2 %
Darl.2	€			%
NR	€			Laufzeit M.
KfW 1	€			Laufzeit J.
Summe	600.000 €	Gesamtkosten	756.000 €	

► Bausparprodukte (0)

Antragsprüfung	Dokumente	VGZ	Mix	Rate	Kreditgeber	Zins1 soll/eff.	Prov % €	BLA
✓	 2	3,87		2.935 €	 ING Direkt (Direkteinreichung)	3,87 / 3,97	1,00 %	85,71

1 Nachdem Sie alle Daten erfasst haben, kommen Sie in der Antragsstrecke in die „Zinssuche“.

2 Zum Scoring (ING Online Prüfung) klicken Sie in den Reiter „ING“ oder auf das Haus-Symbol.

3 Sie sind jetzt im Bereich der Direkteinreichung der ING.


Start Person 2. Person Bonität Objekt Finanzierung Zinssuche **Auswahl** Beratung **ING Direkt** x 3

ING DIREKT

IHRE FINANZIERUNGSDATEN AUS DER ZINSSUCHE

Darlehenssumme	Programm	Tilgung	Zinsbindung
Darlehen 1 600.000,00	Annuitätendarlehen	2 %	10 Jahre

ONLINE-PRÜFUNG UND ANTRAGSEINREICHUNG

Schritt 1	Erstellen Sie das Begleitschreiben	 Begleitschreiben
Schritt 2	Beratung Sollten Sie die Beratung nicht persönlich durchgeführt und den Berater noch nicht in Ihrer Antragspipeline unter Infos voreingestellt haben, so können Sie den Berater hier  auswählen. Voraussetzung für die Auswahlmöglichkeit ist die vorangegangene Anlage als Untervermittler (siehe auch Handout Untervermittler).	<input type="radio"/> Es hat eine Beratung stattgefunden. Eine Dokumentation darüber wurde dem Kunden schriftlich zur Verfügung gestellt. <input type="radio"/> Es hat keine Beratung stattgefunden  EBA Fragen beantworten
Schritt 3	Drucken Sie den Antrag aus und lassen Sie ihn vom Kunden unterschreiben	 Drucken
Schritt 4	Händigen Sie dem Kunden mit dem Antrag das ESIS-Merkblatt aus	 Drucken

Antragsstrecke – Reiter „ING“


Start Person 2. Person Bonität Objekt Finanzierung Zinssuche Auswahl Beratung **ING Direkt**


ING DIREKT


IHRE FINANZIERUNGSDATEN AUS DER ZINSSUCHE


	Darlehenssumme	Programm	Tilgung	Zinsbindung
Darlehen 1	600.000,00	Annuitätendarlehen	2 %	10 Jahre


ONLINE-PRÜFUNG UND ANTRAGSEINREICHUNG


Schritt 1 Erstellen Sie das Begleitschreiben **1**  Begleitschreiben

Schritt 2 **Beratung**
Sollten Sie die Beratung nicht persönlich durchgeführt und den Berater noch nicht in Ihrer Antragspipeline unter Infos voreingestellt haben, so können Sie den Berater hier  auswählen. Voraussetzung für die Auswahlmöglichkeit ist die vorangegangene Anlage als Untervermittler (siehe auch Handout Untervermittler). **2**

Schritt 3 Drucken Sie den Antrag aus und lassen Sie ihn vom Kunden unterschreiben  Drucken

Schritt 4 Händigen Sie dem Kunden mit dem Antrag das ESIS-Merkblatt aus  Drucken


Schritt 5 Vom Kunden unterschriebene Werbeeinwilligung ING und Fragebogen EBA Guidelines (nur notwendig, wenn kein unterschriebener ING-Antrag verwendet wird). Es hat eine Beratung stattgefunden. Eine Dokumentation darüber wurde dem Kunden schriftlich zur Verfügung gestellt. **2**
 Es hat keine Beratung stattgefunden  EBA Fragen beantworten

Schritt 6 Ich habe den Kunden darüber informiert, dass er sich dem Scoring eine E-Mail zur Datenübertragung nach darauf bestätige ich, dass die E-Mail-Adresse des K angegeben ist. ING-Antrag (Formulare sind hier integriert)
 Formulare werden als Anlage zum Prohyp-Antrag eingereicht  Drucken

1

HINWEIS

Hinweis: Ihnen stehen noch Zeichen zur Verfügung.

 Abbrechen  Speichern

1 Möchten Sie uns noch etwas zu Ihrem Antrag mitteilen? Dann klicken Sie auf den Stift und erstellen Sie ein Begleitschreiben.

2 Bitte teilen Sie uns mit, ob eine Beratung stattgefunden hat und dem Kunden eine Dokumentation zur Verfügung gestellt wurde.

Antragsstrecke – Reiter „ING“

Start Person 2. Person Bonität Objekt Finanzierung Zinssuche Auswahl Beratung **ING Direkt**

ING DIREKT

IHRE FINANZIERUNGSDATEN AUS DER ZINSSUCHE

Darlehenssumme	Programm	Tilgung	Zinsbindung	
Darlehen 1	600.000,00	Annuitätendarlehen	2 %	10 Jahre

ONLINE-PRÜFUNG UND ANTRAGSEINREICHUNG

Schritt 1 Erstellen Sie das Begleitschreiben Begleitschreiben

Schritt 2 **Beratung**
Sollten Sie die Beratung nicht persönlich durchgeführt und den Berater noch nicht in Ihrer Antragspipeline unter Infos voreingestellt haben, so können Sie den Berater hier auswählen. Voraussetzung für die Auswahlmöglichkeit ist die vorangegangene Anlage als Untervermittler (siehe auch Handout Untervermittler).

Es hat eine Beratung stattgefunden.
Eine Dokumentation darüber wurde dem Kunden schriftlich zur Verfügung gestellt.

Es hat keine Beratung stattgefunden
 EBA Fragen beantworten

Schritt 3 Drucken Sie den Antrag aus und lassen Sie ihn vom Kunden unterschreiben Drucken **1**

Schritt 4 Händigen Sie dem Kunden mit dem Antrag das ESIS-Merkblatt aus Drucken **2**

1 Drucken Sie den Finanzierungsantrag aus und lassen Sie diesen vom Kunden unterschreiben.

2 Anschließend drucken Sie das „ESIS-Merkblatt“ aus. Händigen Sie es Ihrem Kunden aus.

Baufinanzierung Antrag **1**

Wichtiger Hinweis! Dieser Antrag wird maschinell verarbeitet. Wir bitten Sie, Ihre Einträge in Druckbuchstaben vorzunehmen. Alle Angaben sind zur Kreditprüfung zwingend notwendig. Einträge außerhalb der vorgesehenen Felder können nicht berücksichtigt werden. Vorgangsnummer (falls v)

Neufinanzierung Anschlussfinanzierung Weitere Finanzierung VM-Nr.

1. Persönliche Angaben (Bitte korrigieren, falls erforderlich)

Erster Antragsteller Anrede Frau Herr

Name Müller

Vorname Paul

Geburtsdatum 12.01.1969 Geburtsname _____

Straße Alte Dresdnerstr.

PLZ 01468 Ort Moritzburg

Staatsangehörigkeit: deutsch andere

Telefon privat 0692722266792 Telefon dienstl. 0

E-Mail test@test.de

Familienstand: ledig verheiratet zusammenlebend geschieden getrennt

Berufsgruppe: Angestellter Beamter/Beamtin Arbeiter(in) Soldat(in) ohne Beruf Hausfrau/-mann Rentner(in), Pensionär(in) Student(in) Privater Auszub.

Freiberufler(in) selbstständig als _____

Branche: Energie Banken/Versicherungen Gesundheitswesen EDV/Beratung V
 Handel sonstige Dienstleister Hotel/Gastronomie Landwirtschaft H

Frühere Anschrift - bzw. 2. Wohnsitz des ersten Antragstellers
PLZ _____ Ort _____ Straße _____

Zweiter Antragsteller (Ehegatte) Anrede Frau Herr

Name _____

Vorname _____

Geburtsdatum _____ Geburtsname _____

Europäisches Standardisiertes Merkblatt (ESIS) für das Darlehen über 600.000,00 EUR **2**

(Vorbemerkungen)

Dieses Dokument wurde am 31.03.2023 für Netzel, Andreas und Lilia erstellt.

Das Dokument wurde auf der Grundlage der bereits von Ihnen gemachten Angaben sowie der aktuellen Bedingungen am Finanzmarkt erstellt.

Die nachstehenden Informationen bleiben bis **03.04.2023 9:30 Uhr** gültig. Danach können sie sich je nach Marktbedingungen ändern.

Die Ausfertigung dieses Dokuments begründet für die ING keinerlei Verpflichtung zur Gewährung eines Kr

1. Kreditgeber

ING-DiBa AG
Telefon: 069 / 50 60 30 82
Anschrift: Theodor-Heuss-Allee 2, 60486 Frankfurt am Main
E-Mail: baufi-service@ing.de
Internetadresse: www.ing.de

Name des Vertreters in Deutschland:

Vorstand: Nick Jue (Vorsitzender), Michael Cljdesdale, Eddy Henning, Sigrid Kozmiensky, Daniel Llano Manibardo, Norman Tambach
Vorsitzende des Aufsichtsrates: Susanne Klöß-Braekler

2. Kreditvermittler

Antragsstrecke – Reiter „ING“

The screenshot shows the 'ING DIREKT' application process. At the top, there are tabs for 'Start', 'Person', '2. Person', 'Bonität', 'Objekt', 'Finanzierung', 'Zinssuche', 'Auswahl', 'Beratung', and 'ING Direkt'. Below this is a table with columns: 'Darlehenssumme', 'Programm', 'Tilgung', and 'Zinsbindung'. The table contains one row: 'Darlehen 1', '600.000,00', 'Annuitätendarlehen', '2 %', '10 Jahre'.

Below the table is the 'ONLINE-PRÜFUNG UND ANTRAGSEINREICHUNG' section, which is a multi-step process:

- Schritt 1: Erstellen Sie das Begleitschreiben. Begleitschreiben
- Schritt 2: **Beratung**. Sollten Sie die Beratung nicht persönlich durchgeführt und den Berater noch nicht in Ihrer Antragspipeline unter Infos voreingestellt haben, so können Sie den Berater hier auswählen. Voraussetzung für die Auswahlmöglichkeit ist die vorangegangene Anlage als Untervermittler (siehe auch Handout Untervermittler). Es hat eine Beratung stattgefunden. Eine Dokumentation darüber wurde dem Kunden schriftlich zur Verfügung gestellt. Es hat keine Beratung stattgefunden. EBA Fragen beantworten
- Schritt 3: Drucken Sie den Antrag aus und lassen Sie ihn vom Kunden unterschreiben. Drucken
- Schritt 4: Händigen Sie dem Kunden mit dem Antrag das ESIS-Merkblatt aus. Drucken
- Schritt 5: Vom Kunden unterschriebene Werbeeinwilligung ING und Fragebogen EBA Guidelines (nur notwendig, wenn kein unterschriebener ING-Antrag verwendet wird). ING-Antrag (Formulare sind hier integriert) Formulare werden als Anlage zum Prohyp-Antrag eingereicht Drucken
- Schritt 6: Ich habe den Kunden darüber informiert, dass er spätestens 24 Stunden nach dem Scoring eine E-Mail zur Datenübertragung nach DSGVO erhält. Mit Blick darauf bestätige ich, dass die E-Mail-Adresse des Kunden im Antrag korrekt angegeben ist. **1**
- Schritt 7: Objektscoreing. **2** **3** **4**
- Schritt 8: ING Online-Prüfung. **3** **4**
- Schritt 9: Unterlageneinreichung. per Post per Upload **4**

At the bottom right, there is a status bar: 'Ergebnis: ● Marktwert 1.270.000,00 €' and 'Ergebnis: ✓ 0211844755'. A red exclamation mark icon is located at the bottom center.

- 1 Setzen Sie nun den Haken für das vorliegende Schufa-Einverständnis des Kunden.
 - 2 Klicken Sie auf den Button „ING Immo-Check“ um den Marktwert sowie die Ampelfarbe für das Objekt zu erhalten.
 - 3 Klicken Sie anschließend auf den Button „ING Online Prüfung“.
 - 4 Auf dem Bildschirm erscheint direkt das Ergebnis der Vorprüfung, das Sie Ihrem Kunden sofort mitteilen können.
- !** Damit Ihre Finanzierungsanfrage von der ING geprüft werden kann, führen Sie Schritt 8 aus. Die Unterlagen zum Antrag können Sie mit der Upload-Funktion direkt hochladen und an die ING übertragen.

Überblick auf Ihrer Startseite

The screenshot shows a web application interface with a navigation bar at the top containing: Start, Kundenberatung, Konditionen, Rechner & Tools, Mein Unternehmen, Mein eHyp, and Hilfe.

On the left side, there are three main sections:

- NEUER ANTRAG**: Includes a dropdown menu for 'Baufinanzierungsantrag' and a button 'Neuen Antrag erzeugen'.
- POSTEINGANG**: Shows 'Keine neuen Nachrichten oder Meldungen.' and a 'Briefkasten' icon.
- SCHNELLSTART**: Lists various tools and services like '§ 34i-Qualifikationscheck und Schulungen', 'ING-DiBa Webinare', 'Benutzerverwaltung', 'Beratungsdokumentation', 'Formular-Center', 'Provisionsmonitor', and 'Zins-Check'.

The main area displays 'MEINE ANTRÄGE' with a table of applications. The table has columns: Nr., Prio., Wiedervorlage, DiBa-Vorgang, Kunde, Vorhaben, Volumen, Status, and Angebot. The row for application 14574443 is highlighted, with a blue box around the number '1' in the 'Status' column and another blue box around the word 'Vorgescored' in the 'Angebot' column.

Nr.	Prio.	Wiedervorlage	DiBa-Vorgang	Kunde	Vorhaben	Volumen	Status	Angebot
14486896	-	-	0650766816	Müller, Paul	Kauf Neubau	120.000 €	Vorgescored	5 Angebot
14486985	-	-	-	Schwarz, Marie	Bau	267.705 €	In Bearbeitung	-
14574443	-	-	0450761910	Dieter, Klaus	Kauf Neubau	288.250 €	Vorgescored	1 Angebot
14560785	-	-	-	Weiß, Stefan	Kauf best.	150.000 €	In Bearbeitung	-
14486986	-	-	-	Mayer, Otto	Anschlussfin.	100.000 €	In Bearbeitung	-
14486898	-	-	-	Schneider, Anna	Anschlussfin.	280.000 €	In Bearbeitung	-
14549769	-	-	-	Schwarz, Marie	Bausparer	119.000 €	Angebot erstellt	-
14549260	-	-	-	Müller, Paul	Bausparer	100.000 €	Annahme durch Kunde	-
14548416	-	-	-	Hofmann,	Bausparer	100.000 €	Beim	-

Below the table, a detailed view of application 14574443 is shown, with a blue box around the word 'Vorgescored' and another blue box around the number '1' in the 'Angebot' column.

14574443	-	0450761910	Dieter, Klaus	Kauf Neubau	288.250 €	Vorgescored	1 Angebot
----------	---	------------	---------------	-------------	-----------	-------------	-----------

- 1 Gehen Sie zum Schluss noch einmal auf Ihre Startseite. Dort sehen Sie in der Rubrik „Status“, dass der Antrag „vorgescored“ ist.