



do your thing


# **Der Digitale Kontoblick Nach der Konten-Anbindung**

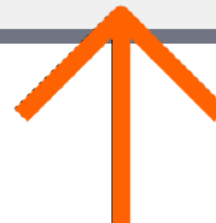
# Blick ins System

Um den die Status der neuen Services zu prüfen, klicken Sie auf „Vorbereitung zur Einreichung“

Darienen I 301.200,00 Annuitätendarienen

### ONLINE-PRÜFUNG UND ANTRAGSEINREICHUNG

Schritt 1	Erstellen Sie das Begleitschreiben	<a href="#">✎ Begleitschreiben</a>
Schritt 2	<b>Beratung</b> Sollten Sie die Beratung nicht persönlich durchgeführt und den Berater noch nicht in Ihrer Antragspipeline unter Infos voreingestellt haben, so können Sie den Berater hier  auswählen. Voraussetzung für die Auswahlmöglichkeit ist die vorangegangene Anlage als Untervermittler (siehe auch Handout Untervermittler).	<input type="radio"/> Es hat eine Beratung stattgefunden. Eine Dokumentation darüber wurde dem Kunden schriftlich zur Verfügung gestellt. <input type="radio"/> Es hat keine Beratung stattgefunden <a href="#">✎ EBA Fragen beantworten</a>
Schritt 3	Antragsdaten vorbereiten und die Liste der Mindestunterlagen erzeugen	<a href="#">✎ Erzeugen - Hinweis: das Angebot dient zur Kundeninfo und muss nicht mehr unterschrieben werden, es befindet sich nach Erzeugung im Angebotsreiter</a>
Schritt 4	Händigen Sie dem Kunden mit dem Antrag das ESIS-Merkblatt aus	<a href="#">🖨 Drucken</a>
Schritt 5	Mehrfachantrag: wollen Sie mehrere Anträge zu dem / den Kunden an die ING übermitteln (z.B. Kauf mit Kapitalbeschaffung)?	<input type="text" value="Nein"/>
Schritt 6a	Tragen Sie hier die Daten zum Energieausweis ein	<a href="#">✎ Angaben zum Energieausweis</a>
Schritt 7	Objektscoreing, ING-Online-Prüfung und autom. Objektvalidierung über einen Dienstleister	<a href="#">» Vorbereitung für Einreichung</a>



# Besserer Weg: Über „Angebote“

The screenshot shows the ING DIRECT online portal interface. The top navigation bar includes tabs for 'Antrag 100671066', 'Übersicht', 'Angebote', 'Termine & Notizen', 'Unterlagen', 'Postfach', and 'Rechner Tools'. The 'Angebote' tab is highlighted with an orange box, and an orange arrow points from it to the 'Finanzierung' tab in the secondary navigation bar. A text box on the right contains the text: 'Der Weg über „Angebote“ ist der schönere Weg - Unsere Empfehlung: Nutzen Sie diesen Weg.'

**ING DIREKT**

**IHRE FINANZIERUNGSDATEN AUS DER ZINSSUCHE**

	Kreditsumme	Programm	Tilgung	Zinsbindung
Darlehen 1	100.000,00	Annuitätendarlehen	3 %	11 Jahre

**ONLINE-PRÜFUNG UND ANTRAGSEINREICHUNG**

Schritt 1 Erstellen Sie das Begleitschreiben [Begleitschreiben](#)

**Schritt 2 Beratung**  
Sollten Sie die Beratung nicht persönlich durchgeführt und den Berater noch nicht in Ihrer Antragspipeline unter Infos voreingestellt haben, so können Sie den Berater hier auswählen. Voraussetzung für die Auswahlmöglichkeit ist die vorangegangene Anlage als Untervermittler (siehe auch Handout Untervermittler).  
 Es hat eine Beratung stattgefunden. Eine Dokumentation darüber wurde dem Kunden schriftlich zur Verfügung gestellt.  
 Es hat keine Beratung stattgefunden  
[EBA Fragen beantworten](#)  
[Erzeugen](#)  
[Drucken](#)  
 ja  
[Angaben zum Energieausweis](#)  
**» Vorbereitung für Einreichung**

Schritt 3 Antragsdaten vorbereiten und die Liste der Mindestunterlagen erzeugen

Schritt 4 Händigen Sie dem Kunden mit dem Antrag das ESIS-Merkblatt aus

Schritt 5 Wollen Sie mehrere Anträge zu dem / den Kunden an die ING übermitteln?

Schritt 6 Objektscoreing, ING-Online-Prüfung und autom. Objektvalidierung über einen Dienstleister

# Besserer Weg: Über „Angebote“

The screenshot displays a web application interface for managing offers. The top navigation bar includes tabs for 'Antrag 100730326', 'Übersicht', 'Angebote', 'Termine Notizen', 'Unterlagen', 'Postfach', and 'Rechner Tools'. Below the navigation bar, there are buttons for 'Angebote' and 'Finanzierungsvorschläge'. The main content area is titled 'ERSTELLTE ANGBOTE' and contains a table with the following data:

Eckdaten	Eff. Mischzins	SoTi	gültig bis	Prov.	Dokumente	Darlehen	Status	Kunden-Einsicht	Aktionen
Nr. 24795074 26.03.2026 16:45 HF 50 €   10 J ZBI   3,00% TI   4,73% Soll	4,89 %	5% p.a.	26.03.2026 23:59	Ⓢ	📄 📄 📄	ING (Hauptf.)	Angebot versendet	<input type="checkbox"/>	<input type="checkbox"/> Meine Empfehlung <input checked="" type="checkbox"/> Vorbereitung für Einreichung <input checked="" type="checkbox"/> Abschlussdaten <input type="checkbox"/> Präferenz des Kunden

Below the table, there is an 'ING Direkt' button. A large orange arrow points upwards from the bottom right towards the 'Aktionen' column, highlighting the 'Vorbereitung für Einreichung' option.

# Blick ins System – Status prüfen

## Vorbereitung für Einreichung

Eva Instant | ING-DiBa AG | 4.63%

Vorprüfung

Machbarkeit

Finale Prüfung

## Machbarkeit

Objektcheck (1/2)

Positive Prüfung

Bonitätscheck ⓘ

13 Tage

Vorprüfung positiv

Klicke auf **„An Anbieter übermitteln“** um die Daten vom digitalen Kontoblick an den Anbieter weiterzuleiten. Der Bonitätscheck ist erst mit Versand der Daten an den Anbieter abgeschlossen.

Status	Hinweis	Antragsteller	Datum	Aktion
Abgeschlossen	Einreichung mit gekürzter Unterlagenliste.	Eva, Instant	24.04.2026, 08:21	<a href="#">Details prüfen</a>

[Digitalen Kontoblick abbrechen](#)

[Eigenkapitalnachweise hochladen](#)

[An Anbieter übermitteln](#)

Bestätigung der Daten

Pre-Check (0/2)

Weiter >

Klicken Sie auf „Bonitätscheck“ um zu prüfen, ob der Kunde diesen durchgeführt hat.

Es gibt unterschiedliche Status  
**Abgeschlossen = Antragsteller haben digitalen Kontoblick abgeschlossen**

Oben rechts sieht man, wie viele Tage der Kontoblick noch gültig ist (max. 14 Tage, danach muss er vor Einreichung wiederholt werden) und „Vorprüfung positiv“ bedeutet, dass die Daten im Antrag mit den Daten des Digitalen Kontoblicks übereinstimmen.

Unabhängig vom Status können Sie auf „Details prüfen“ klicken und bekommen genauere Informationen zum Status

# Blick ins System – Detailansicht Kontoblick positiv

Dieser Antragsteller hat alles optimal nachgewiesen – Das Einkommen ist korrekt angegeben gewesen und das Eigenkapital ist sogar höher, als in Antrag angegeben.

## Digitaler Kontoblick: Theobert Tester

**Eigenkapital** (Theobert Tester hat 1 Konto angebunden)

Antragsteller	Ergebnis digitaler Kontoblick	Angabe im Antrag	Differenz
Theobert Tester	7.777.000 €	keine Angabe	nicht berechenbar
<b>Gesamteigenkapital</b>	<b>7.777.000 €</b>	<b>242.500 €</b>	<b>= 7.534.500 €</b>

## Monatliches Einkommen

Datenfeld	Ergebnis digitaler Kontoblick	Angabe im Antrag	Differenz
Hauptbeschäftigung (Senacoria)	8.000 €	8.000 €	0 €

Schließen

# Blick ins System – Daten übertragen

## Vorbereitung für Einreichung

Eva Instant | ING-DiBa AG | 4.63%

... Vorprüfung

Machbarkeit

Finale Prüfung

## Machbarkeit

✔ Objektcheck (1/2)

✔ Bonitätscheck ⓘ

ⓘ **Klicke auf „An Anbieter übermitteln“ um die Daten vom digitalen Kontoblick an den Anbieter weiterzuleiten.** Der Bonitätscheck ist erst mit Versand der Daten an den Anbieter abgeschlossen.

Status	Hinweis	Antragsteller	Datum	Aktion
✔ Abgeschlossen	Einreichung mit gekürzter Unterlagenliste.	Eva, Instant	24.04.2026, 08:21	🔍 Details prüfen

Digitalen Kontoblick abbrechen

Eigenkapitalnachweise hochladen

An Anbieter übermitteln


Bestätigung der Daten

Pre-Check (0/2)

Weiter >

Erst durch klicken auf „An Anbieter übermitteln“ werden die Daten an die ING übertragen. Es wird an dieser Stelle eine Bonitätsprüfung durchgeführt.

Damit ist der digitale Kontoblick für Sie abgeschlossen, Nachweise müssen nur eingereicht werden, wenn der Digitale Kontoblick nicht erfolgreich war.



# Blick ins System – Ansicht nach Übertrag positive Prüfung

## Vorbereitung für Einreichung

Maria Instant | ING-DiBa AG | 4.73%

Vorprüfung

Machbarkeit

Finale Prüfung

## Machbarkeit

Nach der Datenübertragung sehen Sie das Ergebnis der Bonitätsprüfung

### Objektcheck (2/2)

Positive Prüfung

Ergebnis	Hinweis	Datum
Objekt bestätigt	Einreichung mit gekürzter Unterlagenliste	22.04.2026, 15:23 Uhr

### Bonitätscheck ⓘ

12 Tage

Positive Prüfung

Prüfung über den Anbieter am 22.04.2026 als positiv bewertet. Die Bonität wurde erfolgreich nachgewiesen. Es sind keine Bonitätsunterlagen notwendig.

Status	Hinweis	Antragsteller	Datum	Aktion
Abgeschlossen	Einreichung mit gekürzter Unterlagenliste.	Maria, Instant	22.04.2026, 15:27	<a href="#">Details prüfen</a>

[Digitalen Kontoblick abbrechen](#)

### Bestätigung der Daten

### Pre-Check (0/2)

# Blick ins System – Ansicht nach Übertrag negative Prüfung

## Vorbereitung für Einreichung

Maria Instant | ING-DiBa AG | 4.73%

Vorprüfung

Machbarkeit

Finale Prüfung

## Machbarkeit

### Objektcheck (0/2)

### Bonitätscheck ⓘ

11 Tage

Negative Prüfung

⚠ Es konnte keine Prüfung vom Anbieter durchgeführt werden. Die Anfrage erfüllt laut Anbieter nicht die erforderlichen Kriterien für eine vollständige Prüfung.

Ergebnis

Hinweis

Datum

⚠ Prüfung nicht durchgeführt

18.12.2025, 11:07

[Digitalen Kontoblick abbrechen](#)

### Pre-Check (0/2)

Weiter >

Sollte die Bonitätsprüfung nicht erfolgreich sein, erscheint ein rotes Hinweisfeld – in diesem Fall müssen alle Unterlagen für die Bonitätsprüfung hochgeladen werden.

# Blick ins System

The screenshot displays a user interface for a system. On the left, under the heading 'Vorbereitung für Einreichung', there is a sub-header 'Maria Instant | ING-DiBa AG | 4.73%'. Below this, a dropdown menu is set to 'Vorprüfung'. A list of steps follows: 'Machbarkeit' (checked) and 'Finale Prüfung' (checked and highlighted with an orange border). The main content area is titled 'Finale Prüfung' and contains a magnifying glass icon, the heading 'Finale Prüfung', and the text 'Die finale Prüfung validiert neben Datenänderungen erneut den Objektcheck, dig. Kontoblick und Pre-Check.' Below this text is a button labeled '→ Finale Prüfung durchführen' (highlighted with an orange border). At the bottom left of the main area is a button labeled '< Zurück'.

Haben Sie alle neuen Services, die in dieser Kombination möglich sind, durchgeführt (Objektcheck, Bonitätscheck, Pre-Check, der Digitale Antrag unter Bestätigung der Daten), können Sie unter „Finale Prüfung“ vom System prüfen lassen, ob alle Services geklappt haben oder noch etwas offen ist (z.B. ob es Datenänderung seit der Durchführung eines Services gab)

# Blick ins System – Zusammenfassung aller Schritte

## Vorbereitung für Einreichung

Maria Instant | ING-DiBa AG | 4.73%

Vorprüfung

- Machbarkeit
- Finale Prüfung**

## Finale Prüfung

Status	Modul	Hinweis	Handlungsanweisung
✓	Objektcheck	Objekt bestätigt	Kein weiteres ToDo
✓	Bonitätscheck	Prüfung positiv	Kein weiteres ToDo
✓	Pre-Check	Grünscore	Kein weiteres ToDo

[← Zurück](#)

Am Ende der neuen Strecke befindet sich die „Finale Prüfung“. Hier wird vom System geprüft, welche der neuen Services Sie verwendet haben und gibt Ihnen dann eine Übersicht darüber inkl. dem Hinweis, ob die Anwendung erfolgreich war (grüner Haken).

Kleiner Spoiler: Sobald die Kreditentscheidung in 30 Minuten für Sie verfügbar ist, erhalten Sie u.a. auf dieser Seite den Hinweis, dass diese möglich ist.

A close-up photograph of a person's hands typing on a silver laptop keyboard. The person is wearing a grey and white striped shirt under a dark jacket. In the background, another person's hands are visible typing on a different laptop. The scene is set in a modern office with a white desk and a laptop. The text "Mögliche Szenarien im Partnerportal" is overlaid in white, bold font across the center of the image.

# Mögliche Szenarien im Partnerportal

# Blick ins System – Link erneut versenden

## Vorbereitung für Einreichung

Eva Instant | ING-DiBa AG | 4.63%

Vorprüfung

Machbarkeit

Finale Prüfung

## Machbarkeit

Objektcheck (1/2)

Bonitätscheck ⓘ

**Kontoblick versendet.** Sie erhalten eine E-Mail sobald der Antragsteller den digitalen Kontoblick abgeschlossen hat oder ein Fehler auftreten sollte.

Status	Hinweis	Antragsteller	Datum	Aktion
📧 Versendet	-	Eva, Instant	-	🔄 Erneut versenden

Digitale(n) Kontoblick abbrechen

Eigenkapitalnachweise hochladen

Bestätigung der Daten

Pre-Check (0/2)

Weiter >

Da der Link zum Digitalen Kontoblick nur 96 Stunden gültig ist, können Sie ihn neu versenden – Sollte der Antragsteller bereits Konten angebunden haben, bleiben diese Daten bestehen und er muss diese nicht erneut anbinden.



# Blick ins System - Link erneut versenden

**Vorbereitung für Einreichung**  
Vanessa Tester | ING-DiBa AG | 3,46%

**Machbarkeit**

Objektcheck (0/2)

Bonitätscheck ⓘ

Wählen Sie den Empfänger aus

- Torben Tester
- Vanessa Tester

Abbrechen Versenden

Status	Hinweis	Antragsteller	Datum	Aktion
Abgeschlossen			17.12.2025, 14:44	Details prüfen
Abweichung			17.12.2025, 14:45	Details prüfen

Eigenkapitalnachweise hochladen Zugang erneut versenden

Pre-Check (0/2)

Warten >

Beim Neuversand können Sie genau auswählen, für welchen Antragsteller Sie den Link erneut zusenden wollen

# Blick ins System - Link erneut versenden

## Vorbereitung für Einreichung

Vanessa Tester | ING-DiBa AG | 3,46%

Vorprüfung

Machbarkeit

Bestätigung der Daten

Finale Prüfung

## Machbarkeit

Objektcheck (0/2)

Bonitätscheck ⓘ

11 Tage Vorprüfung negativ

Pre-Check (0/2)

War der Neuversand erfolgreich, bekommen Sie dies in einem kleinen, grünen Fenster bestätigt.

E-Mail Versand an Vanessa Tester erfolgreich.

E-Mail Versand an Torben Tester erfolgreich.

Weiter >

# Blick ins System – Ohne Eigenkapitalnachweis

## Vorbereitung für Einreichung

Maurice Screenshots | ING-DiBa AG | 4.03%

Vorprüfung

Machbarkeit

Finale Prüfung

## Machbarkeit

### Objektcheck (0/2)

### Bonitätscheck ⓘ

⚠ Eigenkapitalnachweise hochladen ● Ergebnis ausstehend

⚠ **Auswahl digitaler Kontoblick ohne Eigenkapitalnachweise.** Laden Sie alle Eigenkapitalnachweise im Unterlagenmanager hoch.

ℹ **Kontoblick versendet.** Sie erhalten eine E-Mail sobald beide Antragsteller den digitalen Kontoblick abgeschlossen haben oder ein Fehler auftreten sollte.

Status	Hinweis	Antragsteller	Datum	Aktion
✉ Versendet	-	Maurice, Screenshots	-	🔄 Erneut versenden
✉ Versendet	-	Mini, Screenshots	-	🔄 Erneut versenden

[Digitalen Kontoblick abbrechen](#)

### Bestätigung der Daten

### Pre-Check (0/2)

Weiter >

Wird der Digitale Kontoblick ohne Eigenkapitalnachweise ausgewählt, erscheint der Hinweis, dass diese hochgeladen werden müssen

# Blick ins System – Zu wenig Eigenkapital

## Vorbereitung für Einreichung

Maria Instant | ING-DiBa AG | 4.73%

Vorprüfung

Machbarkeit

Finale Prüfung

## Machbarkeit

Objektcheck (0/2)

Bonitätscheck ⓘ

11 Tage

Vorprüfung negativ

**Zu wenig Eigenkapital nachgewiesen!** Prüfen Sie die Details und kontaktieren Sie ggf. die Antragsteller, um das weitere Vorgehen zu besprechen oder passen Sie die Daten im Antrag an.

Status	Hinweis	Antragsteller	Datum	Aktion
Abweichung	-	Hubert, Tester	17.12.2025, 12:01	<a href="#">Details prüfen</a>

[Digitalen Kontoblick abbrechen](#) [Eigenkapitalnachweise hochladen](#) [Zugang erneut versenden](#)

Pre-Check (0/2)

Weiter >

Durch klick auf „Details prüfen“ können Sie sehen, was bereits nachgewiesen wurde und was noch fehlt

Weist ein Antragsteller zu wenig Eigenkapital nach, müssen ALLE Nachweise für das Eigenkapital hochgeladen werden

Eine Mischung von digitalem Nachweis und „analogem“ Nachweis beim Eigenkapital ist nicht möglich.

# Blick ins System – Zu wenig Eigenkapital – Detailansicht

Hier ist zu erkennen, dass der Antragsteller deutlich zu wenig Eigenkapital nachgewiesen hat

## Digitaler Kontoblick: Hubert Tester

Eigenkapital (Hubert Tester hat 1 Konto angebunden)

Antragsteller	Ergebnis digitaler Kontoblick	Angabe im Antrag	Differenz
Hubert Tester	50.000 €	keine Angabe	nicht berechenbar
<b>Gesamteigenkapital</b>	<b>50.000 €</b>	<b>242.500 €</b>	<b>= -192.500 €</b>

## Monatliches Einkommen

Datenfeld	Ergebnis digitaler Kontoblick	Angabe im Antrag	Differenz
Hauptbeschäftigung (Senacoria)	8.800 €	8.000 €	800 €

Schließen

# Blick ins System – Abweichungen Antrag/Kontoblick

**Vorbereitung für Einreichung**  
Tester Demo | ING-DiBa AG | 4.22%

Vorprüfung  
Machbarkeit  
Beurteilung des Darlehens

**Machbarkeit**

Objektcheck (0/2)  
Bonitätscheck

**Digitaler Kontoblick: Testerin Demo**

Es wurden **1 kritische Abweichung** gefunden. Bitte überprüfen Sie die Abweichungen, um den Antrag einreichen zu können.

**Eigenkapital** (Testerin Demo hat 1 Konto angebunden)

Antragsteller	Ergebnis digitaler Kontoblick	Angabe im Antrag	Differenz
Testerin Demo	7.777.000 €	keine Angabe	nicht berechenbar
Tester Demo	70.000 €	keine Angabe	nicht berechenbar
<b>Gesamteigenkapital</b>	<b>7.847.000 €</b>	<b>58.500 €</b>	<b>= 7.788.500 €</b>

**Monatliches Einkommen**

Datenfeld	Ergebnis digitaler Kontoblick	Angabe im Antrag	Differenz
Hauptbeschäftigung (Arbeitgeberdemo)	8.300 €	3.800 €	4.500 €
Mieteneinkommen	450 €	0 €	450 €

Schließen

Unter dem Punkt „Details prüfen“ können Sie prüfen, was vom Kunden nachgewiesen wurde.

Hier hat der Digitale Kontoblick eine Mieteinnahme entdeckt, die vom Kunden zugeordnet wurde, die aber im Antrag nicht erfasst ist. Hier muss dann der Antrag entsprechend korrigiert werden.

# Blick ins System – Anzeige Kreditraten

## Digitaler Kontoblick: Nina Schneider

⚠ Es wurden **1 kritische Abweichung** gefunden. Bitte überprüfen Sie die Abweichungen, um den Antrag einreichen zu können.

**Eigenkapital** (Nina Schneider hat 1 Konto angebunden)

Antragsteller	Ergebnis digitaler Kontoblick	Angabe im Antrag	Differenz
Nina Schneider	250.000 €	keine Angabe	nicht berechenbar
<b>Gesamteigenkapital</b>	<b>250.000 €</b>	<b>28.000 €</b>	<b>= 222.000 €</b>

Datenfeld	Ergebnis digitaler Kontoblick	Angabe im Antrag	Differenz
Hauptbeschäftigung (Stadtverwaltung Musterstadt)	1.680,94 €	1.800 €	-119,06 €
Nebenbeschäftigung	500 €	520 €	-20 €

In der Detailansicht können zusätzlich Kreditraten angezeigt werden, wenn diese im Konto enthalten sind. Diese sind für eine bessere Qualität im Antrag. Ein weiterer Vorteil ist – es gibt keine Überraschungen nachdem die Schufa mit dem PreScoring eingeholt wurde.



### Monatliche Ausgaben

#### Datenfeld

Konsumentenkreditrate (H+M Hennes + Mauritz)

#### Ergebnis digitaler Kontoblick

-15,78 €

Schließen

# Blick ins System – Fehlermeldung Abbruch durch Kunde

## Vorbereitung für Einreichung

Maria Instant | ING-DiBa AG | 4.73%

Vorprüfung

Machbarkeit

Finale Prüfung

## Machbarkeit

Objektcheck (0/2)

Bonitätscheck ⓘ

**⚠ Digitaler Kontoblick von ein oder mehr Antragsteller abgebrochen.** Bitte bestätigen Sie den Abbruch durch Klick auf "Digitalen Kontoblick abbrechen" oder starten Sie den digitalen Kontoblick erneut.

Status	Hinweis	Antragsteller	Datum	Aktion
⚠ Abgebrochen	-	Testerin, Demo	-	🔄 Erneut versenden
⚠ Abgebrochen	-	Tester, Demo	-	🔄 Erneut versenden

Digitalen Kontoblick erneut starten

Digitalen Kontoblick abbrechen

Pre-Check (0/2)

Weiter >

Sollte ein Antragsteller den Digitalen Kontoblick abbrechen, erhalten Sie eine Mitteilung darüber. Hat der Antragsteller sich z.B. nur verlickt, können Sie ihn erneut anstoßen, ansonsten müssen alle Nachweise für beide Antragsteller wie gewohnt eingereicht werden

# Blick ins System – Abweichungen Antrag/Kontoblick

The image shows two side-by-side screenshots of a system interface for a user named 'Alina Tester'. Both screens display the same data fields: 'Gesamteigenkapital', 'Monatliches Einkommen', 'Datenfeld', and 'Hauptbeschäftigung (Senacoria)'. The left screen has a red warning box over the 'Monatliches Einkommen' field stating that the history of main income is not complete or regular. The right screen has a red warning box over the 'Monatliches Einkommen' field stating that the main income recognized in the account view is lower than the amount provided in the financing application.

Alina Tester

Gesamteigenkapital

Monatliches Einkommen

Datenfeld

Hauptbeschäftigung (Senacoria) ⚠ ⚠

Alina Tester

Gesamteigenkapital

Monatliches Einkommen

Datenfeld

Hauptbeschäftigung (Senacoria) ⚠ ⚠

**⚠ Historie des Haupteinkommens nicht vollständig oder nicht regelmäßig vorhanden.**

Es werden mindestens die letzten drei abgeschlossenen Gehaltsmonate für die Prüfung benötigt.

**⚠ Erkanntes Hauptgehalt unter Antragsangabe**

Das im Kontoblick ermittelte Haupteinkommen liegt unter dem im Finanzierungsantrag angegebenen Betrag. Bitte mit Kunden klären und im Antrag gegebenenfalls an tatsächliches Netto-Gehalt anpassen.

Sollte das Haupteinkommen abweichen, sehen Sie auch das in den Details. Klicken Sie auf die „Achtung – Symbole“, um mehr Information angezeigt zu bekommen. („Achtung-Symbole“ hier vergrößert dargestellt)

Je nach dem, was die Abweichung ist, kann eine Anpassung im Antrag notwendig werden (Beispiel auf der rechten Seite) oder der Digitale Kontoblick kann nicht mehr genutzt werden (Beispiel auf der linken Seite).

# Blick ins System – Berater bricht ab

## Vorbereitung für Einreichung

Vanessa Tester | ING-DiBa AG | 3.46%

Vorprüfung

Machbarkeit

Bestätigung der Daten

Finale Prüfung

Auch Sie als Berater können den Digitalen Kontoblick abbrechen, z.B. wenn der Antragsteller Sie informiert, dass er den digitalen Weg aktuell nicht nutzen kann.

Sie erhalten dann den Hinweis, dass alle Nachweise hochgeladen werden müssen.

## Machbarkeit

### Objektcheck (0/2)

### Bonitätscheck ⓘ

11 Tage Ergebnis ausstehend

**Kontoblick versendet.** Sie erhalten eine E-Mail sobald beide Antragsteller den digitalen Kontoblick abgeschlossen haben oder ein Fehler auftreten sollte.

Status	Hinweis	Antragsteller	Datum	Aktion
Versendet	-	Torben, Tester	17.12.2025, 14:44	Erneut versenden
Versendet	-	Vanessa, Tester	17.12.2025, 14:45	Erneut versenden

Digitalen Kontoblick abbrechen

#### ⚠ Alle Bonitätsunterlagen müssen hochgeladen werden

Mit Klick auf "Ok" werden alle Daten vom digitalen Kontoblick gelöscht. Sie haben keine Möglichkeit mehr den digitalen Kontoblick erneut zu versenden.

Abbrechen

Ok

Eigenkapitalnachweise hochladen

### Pre-Check (0/2)

Weiter >

# Blick ins System – Berater bricht ab

## Vorbereitung für Einreichung

Maurice Screenshots | ING-DiBa AG | 4.03%

Vorprüfung

Machbarkeit

Finale Prüfung

Nachdem Sie den Digitalen Kontoblick abgebrochen haben, erhalten Sie im Menüpunkt „Bonitätscheck“ die Information, dass alle Bonitätsunterlagen nun hochgeladen werden müssen.

## Machbarkeit

Objektcheck (0/2)

Bonitätscheck ⓘ

▲ Bonitätsunterlagen hochladen



**Bitte laden Sie alle Bonitätsunterlagen hoch**

Bonitätscheck über Unterlagen wurde ausgewählt.

Bestätigung der Daten

Pre-Check (0/2)

Weiter >