

Geldanlage in Zeiten wie diesen

Aktien- und Fondsinvestments boomen

Niedrigzinsumfeld: Wachstumspotenzial bei Wertpapieren

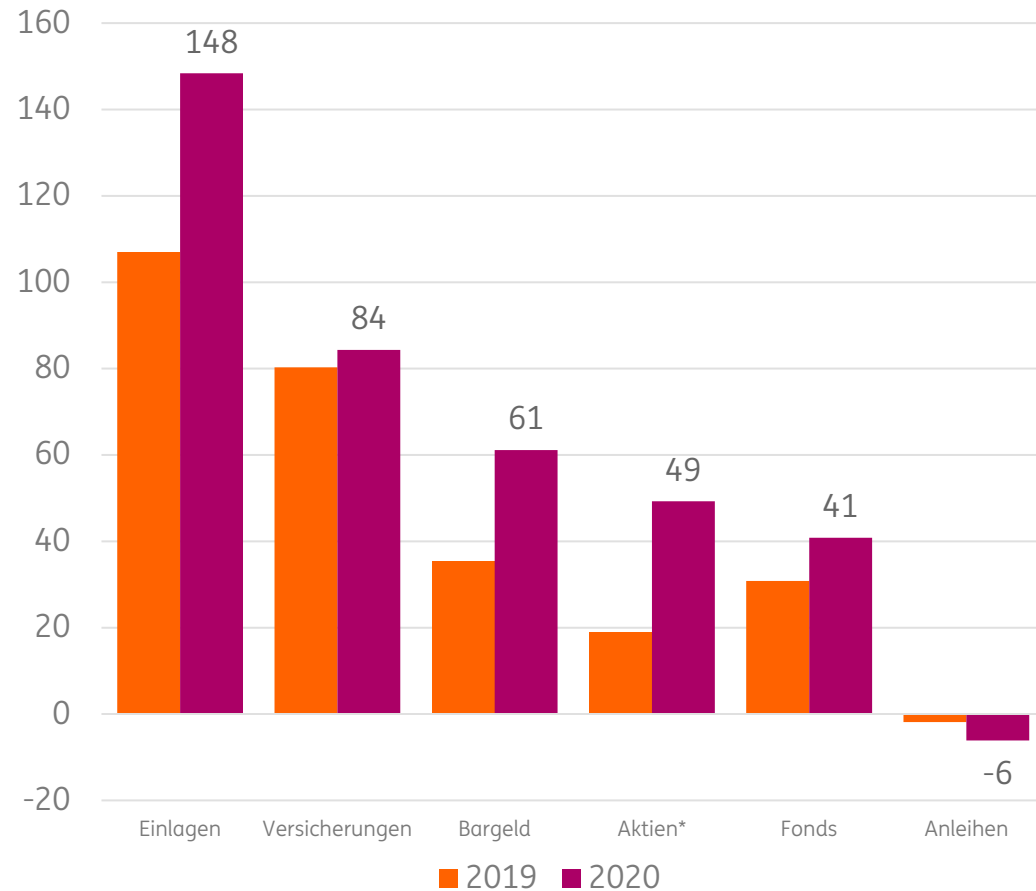
Frankfurt, Mai 2021

Deutsche setzen auf Aktien und Fonds

- 2020 war das Jahr der Aktienanlage
 - Rekordmittel von 49 Mrd. Euro neu in Aktien angelegt
 - Anstieg von 160% gegenüber 2019
 - Anlagevolumen auch gegenüber vorherigem Rekord 1999 nahezu verdoppelt
- Auch Fonds-Investments (z.B. in ETF-, Aktien-, Geldmarkt- oder Immobilien-Fonds) steigen deutlich
 - Fonds-Investments erneut mit deutlichem Anstieg von 32% gegenüber Vorjahr
 - Investment-Volumen erreicht 41 Mrd. Euro
 - Höchstes Investment-Volumen seit 2001
- Vorsichtige Sparer setzen auf Bargeld
 - Bargeldsparen mit deutlichem Anstieg von 73% gegenüber Vorjahr
 - Sparvolumen erreicht neuen Rekordwert von 61 Mrd. Euro

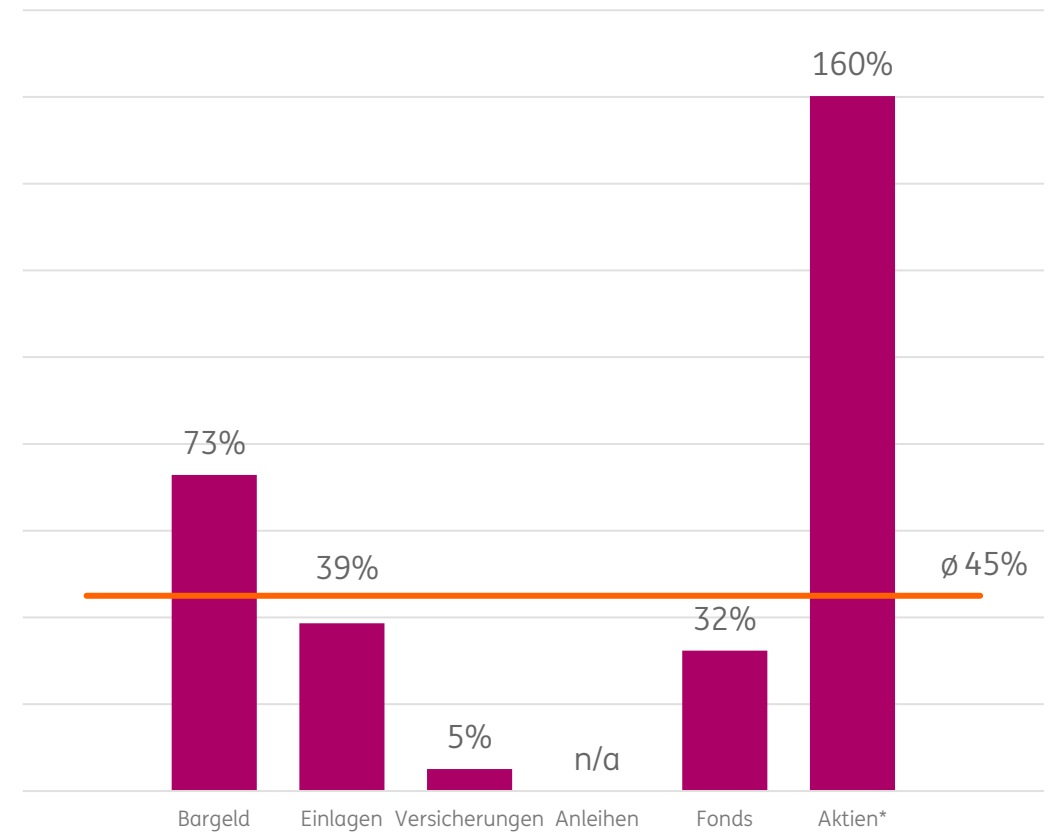
Aktieninvestments haben sich 2020 mehr als verdoppelt

Anlagevolumen nach Kategorien
in Mrd. Euro.



*) Inklusive sonstige Anteilsrechte

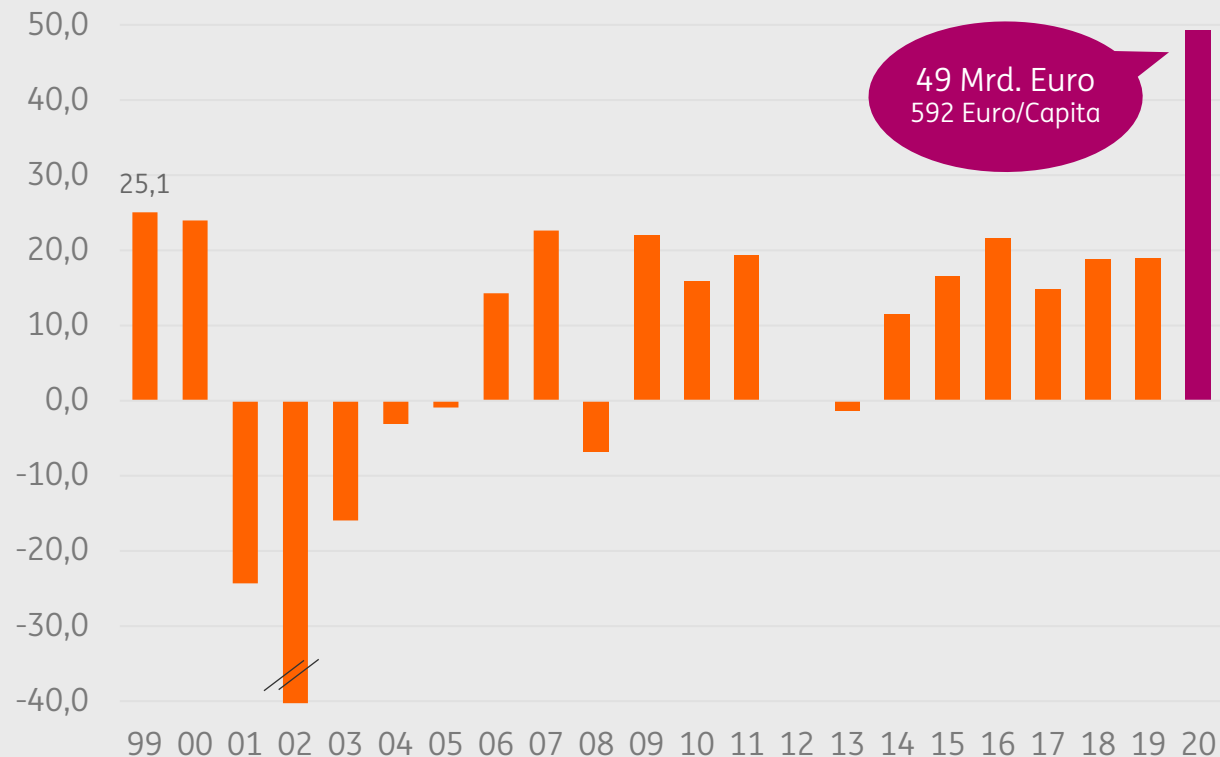
Anlagevolumen nach Kategorien
Veränderung ggü. Vorjahr in %



*) Inklusive sonstige Anteilsrechte
n/a) nicht aussagefähig

Fokus Aktien: Aktien-Investments auf Rekordhoch

Sparvolumen Aktien* in Mrd. Euro. p.a.



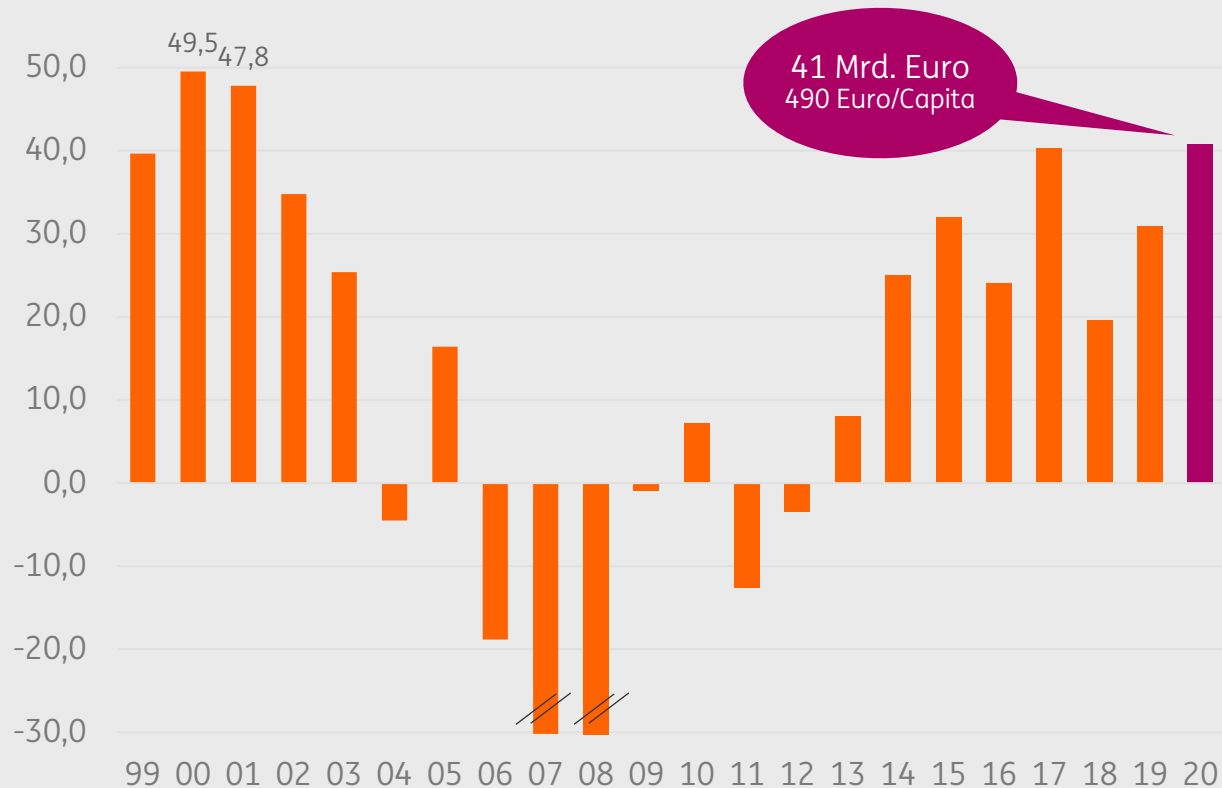
*) Inklusive sonstige Anteilsrechte

Wesentliche Ergebnisse

- Aktien-Investments 2020 enorm gestiegen
- 2020 Rekordmittel von 49 Mrd. Euro neu in Aktien angelegt
- Anstieg von 160% gegenüber 2019
- Anlagevolumen gegenüber vorherigem Rekord aus dem Jahr 1999 von 25,1 Mrd. Euro nahezu verdoppelt

Fokus Fonds: Rekord-Investments seit 2001

Sparvolumen Fonds in Mrd. Euro. p.a.



Wesentliche Ergebnisse

- Fonds-Investments 2020 erneut mit deutlichem Anstieg von 32% gegenüber Vorjahr
- Investment-Volumen 2020 erreicht 41 Mrd. Euro
- Investments seit Anfang des Jahrtausends nur zweimal höher

Spareinlagen historisch hoch, zugleich Zinsertrag niedrig wie nie

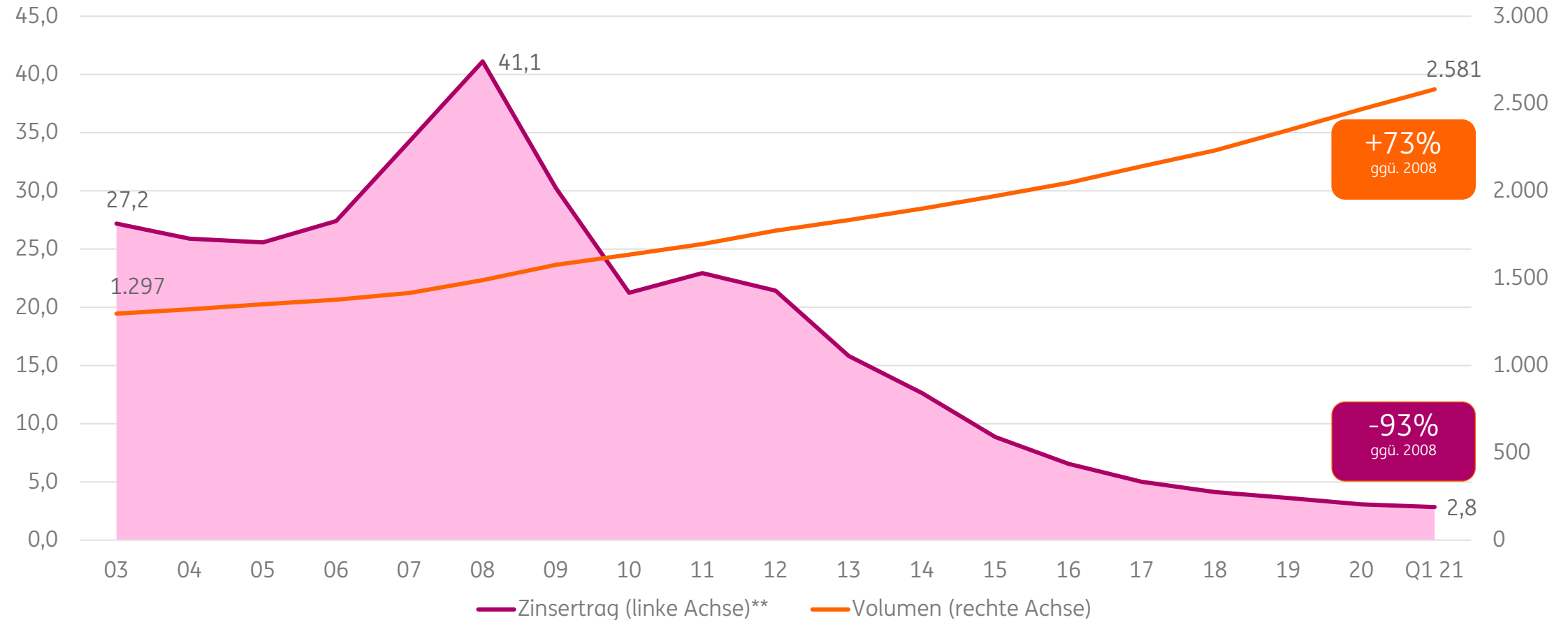
Der Zins ist weg - die Suche nach Alternativen bleibt

- Spareinlagen (inklusive Sichtguthaben, Tages-, Termingeld) sind mit knapp 2,6 Bio. Euro nach wie vor die wichtigste Anlagekategorie für deutsche Sparer
- Spareinlagen repräsentieren aktuell fast 36% des Finanzvermögens, ihr Volumen hat sich seit 2008 um 73% erhöht
- Nach einem Höhepunkt 2008 mit Zinserträgen von 41 Mrd. Euro p.a. lagen sie im ersten Quartal 2021 hochgerechnet auf das Gesamtjahr erstmals unter 3 Mrd. Euro
- Dies entspricht einem Ertragsrückgang von mehr als 90% gegenüber 2008

Zinseinkommen trägt nicht mehr zum Vermögensaufbau bei

Spareinlagen*: Volumen vs. Zinsertrag

In Mrd. Euro bzw. in Mrd. Euro p.a.



*) Spareinlagen umfasst auch Sichtguthaben, Tages- & Termingelder

**) Vor Steuerabzug

Geldanlage

Geldanlage in Europa klettert auf Rekordwert von 1 Bio. Euro

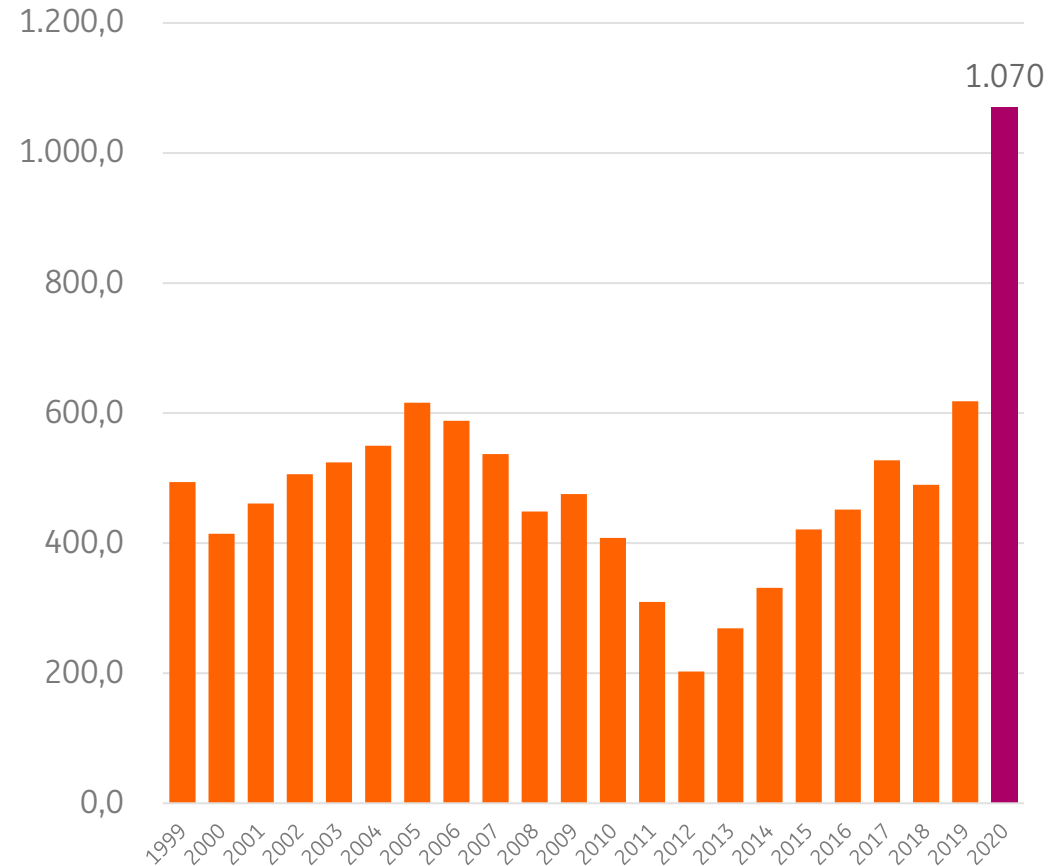
- Europäische Sparer haben 2020 erstmals mehr als 1 Bio. Euro neu in Finanzanlagen angelegt, das Sparvolumen hat entsprechend gegenüber 2019 um 73% auf 1,07 Bio. Euro zugelegt
- Jeder Europäer hat damit durchschnittlich 3.121,-- Euro auf die hohe Kante gelegt

Deutschland spart am meisten, Italien und Portugal mit höchsten Zuwachsraten

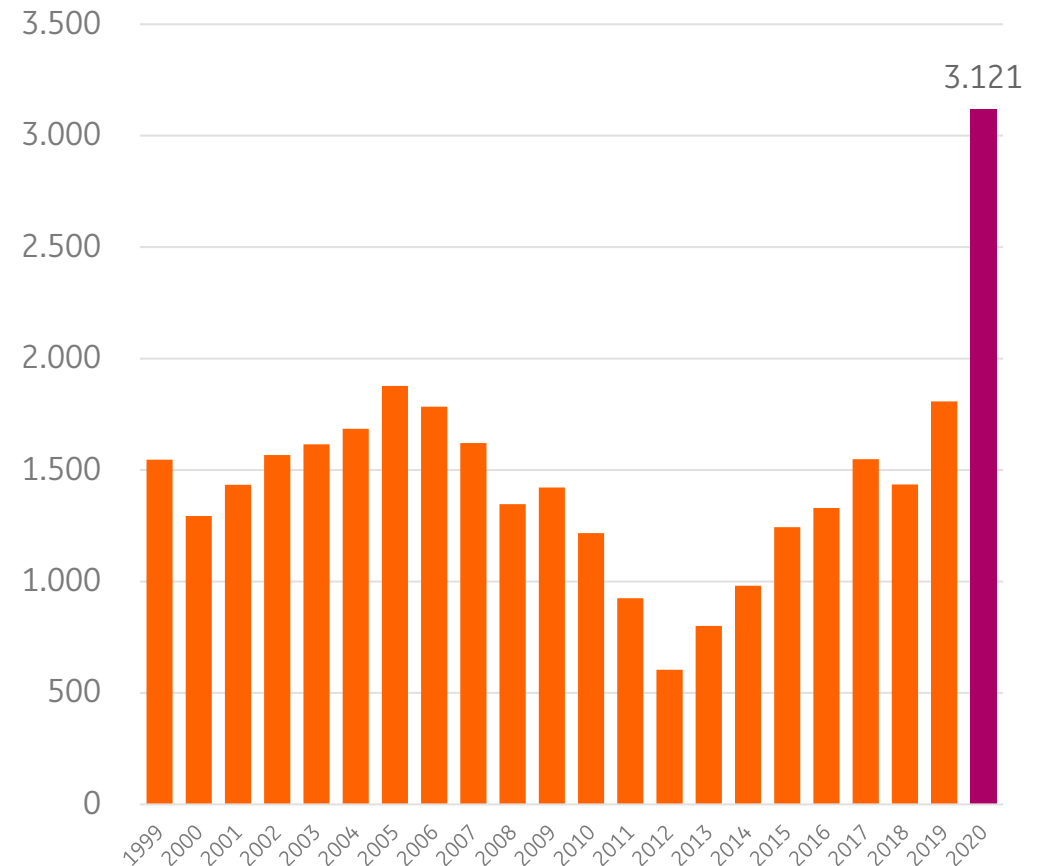
- Am meisten gespart wurde weiterhin in Deutschland (388 Mrd. Euro) gefolgt von Frankreich (261 Mrd. Euro) und Italien (123 Mrd. Euro), Spanien liegt mit 78 Mrd. Euro auf Rang 4
- Gegenüber dem Vorjahr hat das Sparvolumen in Italien am meisten zugelegt (+175%)
- Auch in Portugal (+166%), Litauen (+155%), Spanien (+119%) und den Niederlanden (+110%) hat sich das Sparvolumen jeweils mehr als verdoppelt
- Die Slowakei (-11%) und Malta (-12%) waren die einzigen Länder in Europa, in denen 2020 weniger gespart wurde

Europa: Volumen neuer Geldanlagen ist drastisch gestiegen

Geldanlage privater Haushalte* der Eurozone
in Mrd. Euro. p.a.



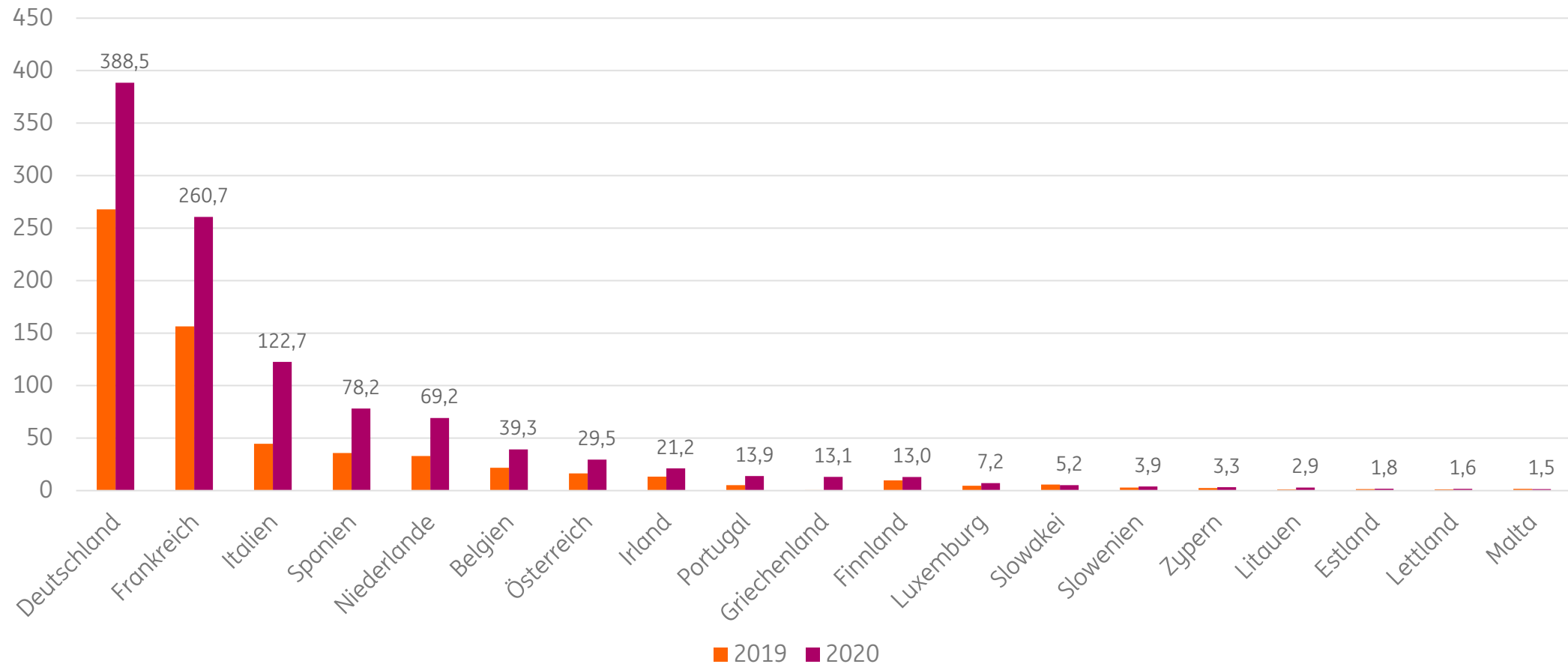
Geldanlage privater Haushalte* der Eurozone per Capita
in Euro per Capita



*) Inklusive Non-Profit-Organisationen für private Haushalte, wie z.B. Kirchen, Stiftungen, Gewerkschaften

Deutsche Europameister bei der Kapitalaufwendung für Vermögenserhalt- und aufbau

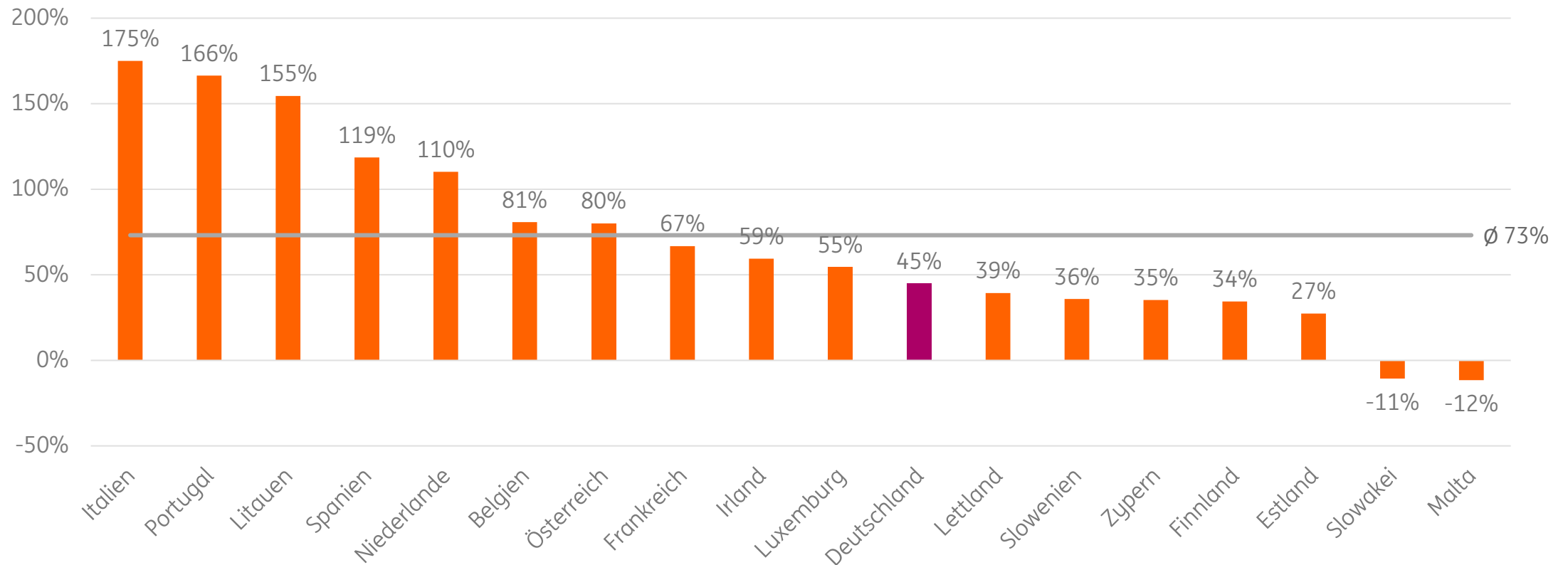
Geldanlagevolumen nach Ländern in Mrd. Euro.



Mediterrane Länder mit höchstem Zuwachs bei der Geldanlage

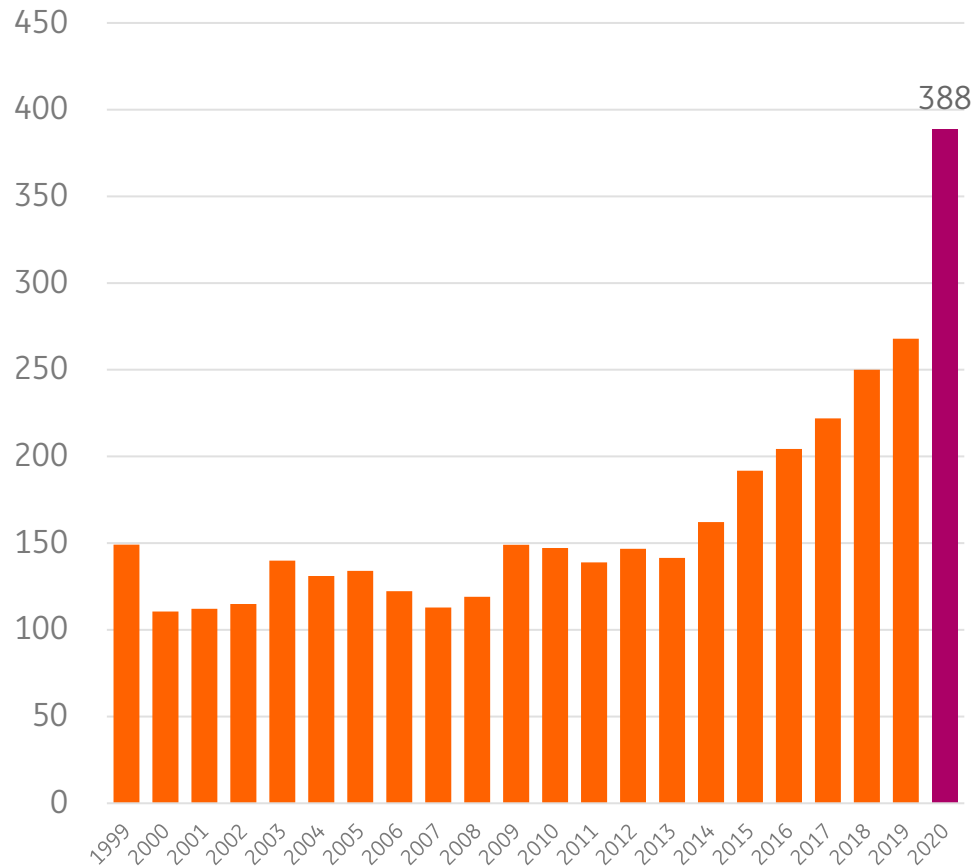
Geldanlagevolumen nach Ländern

Veränderung 2020 ggü. Vorjahr in %

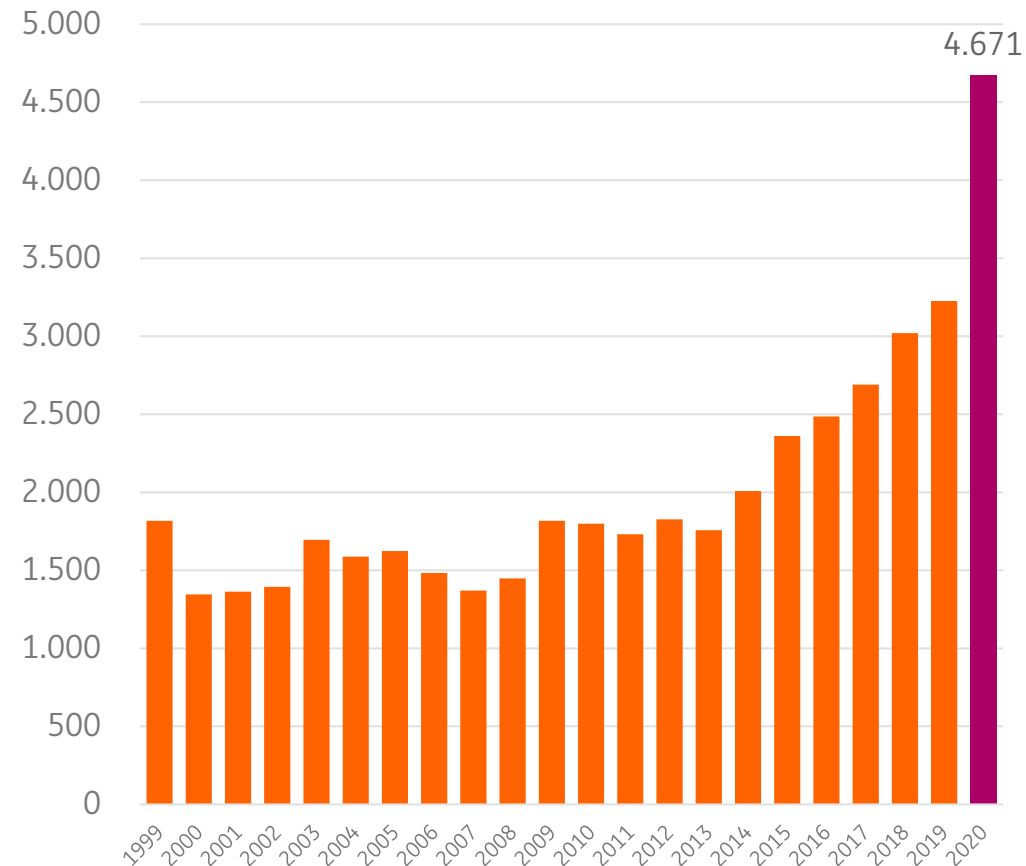


Das jährlich investierte Volumen für Vermögensbildung in Deutschland ist 2020 drastisch gestiegen

Geldanlage privater Haushalte in Deutschland
in Mrd. Euro. p.a.



Geldanlage privater Haushalte in Deutschland per Capita
in Euro per Capita



Finanzvermögen

Europäer so reich wie noch nie

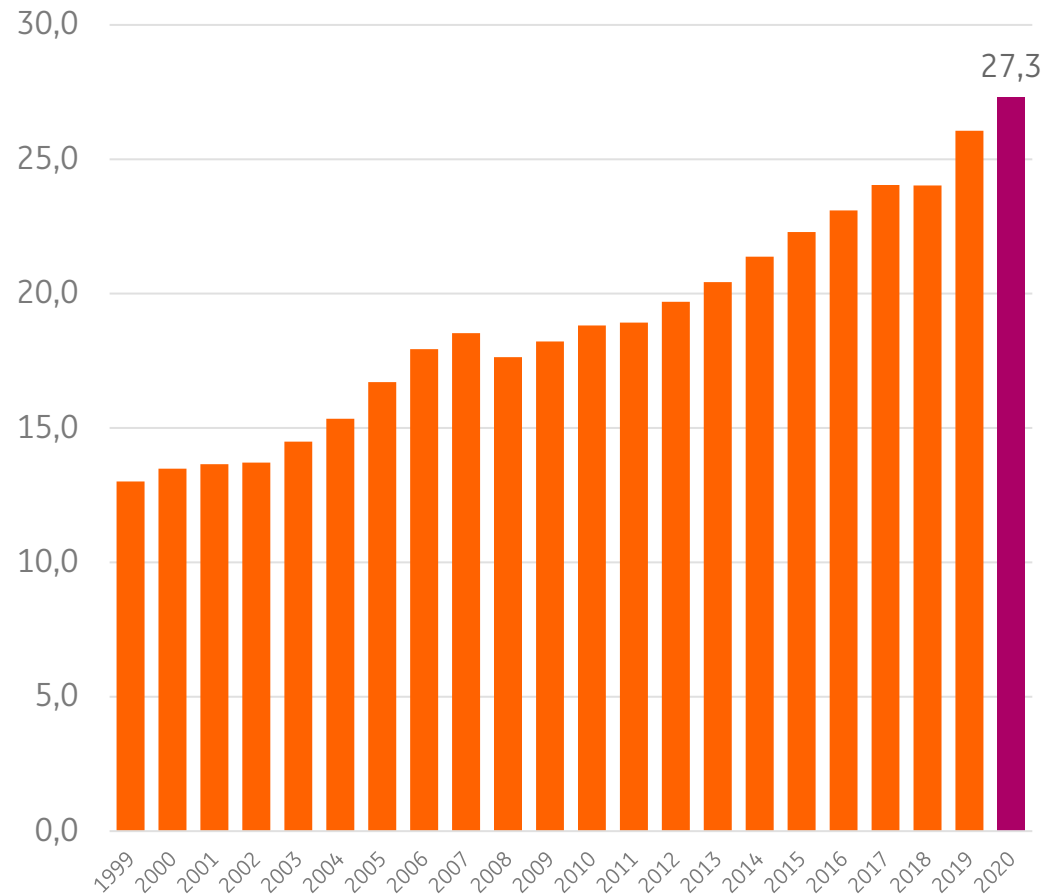
- 2020 stieg das Finanzvermögen in Europa damit um 1,23 Bio. Euro oder 4,7% auf insgesamt 27,3 Bio. Euro
- Größter Vermögensverlust aller Zeiten von minus 3,2% im ersten Quartal 2020 bereits im Folgequartal kompensiert
- Zweites Quartal mit zweithöchstem Vermögenszuwachs aller Zeiten von 4,2%
- Finanzvermögen privater Haushalte in Deutschland mit 6.95 Bio. Euro so hoch wie nie

Litauen, Niederlande & Lettland mit höchsten Vermögenszuwächsen, Spanien mit Rückgang

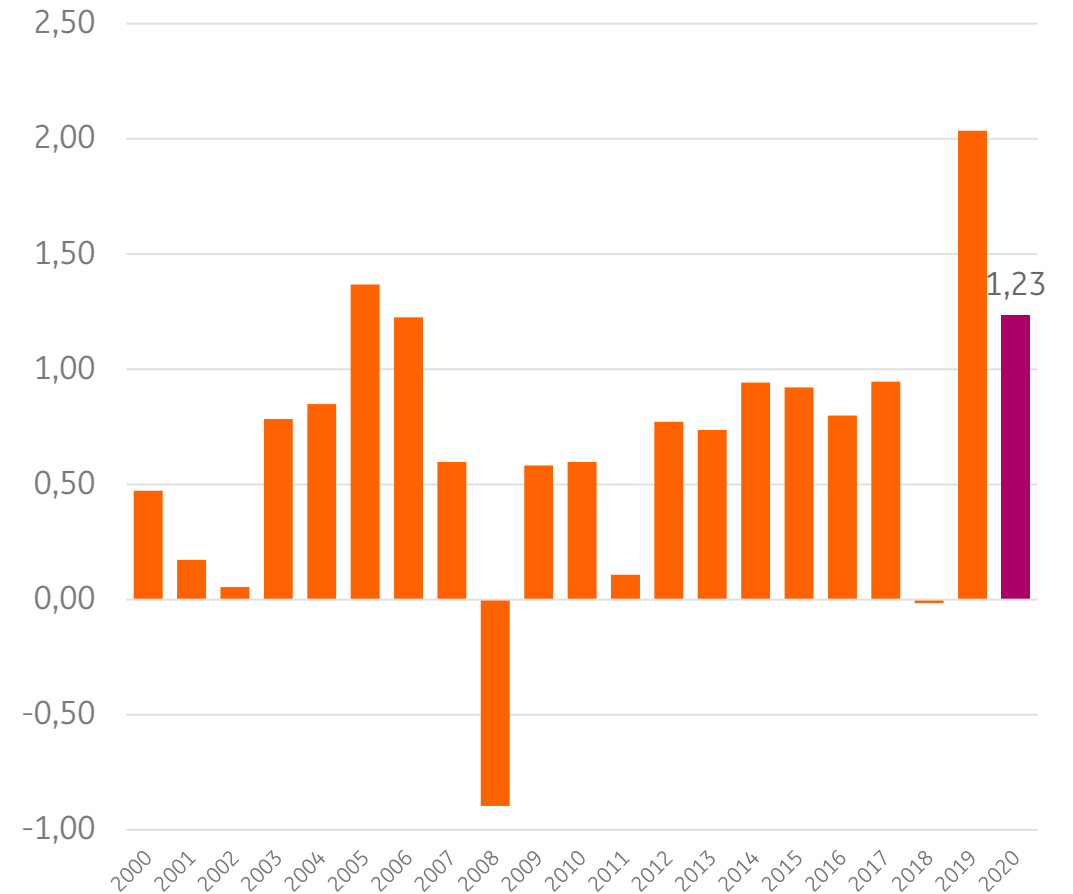
- Mit Abstand den höchsten Anstieg 2020 verzeichnete Litauen mit 19,3% gefolgt von den Niederlanden (+9,5%) und Lettland (+9,0%)
- Die mediterranen Länder Portugal (+3,9%), Italien (+2,2%) und Spanien bilden die Schlusslichter bei der Vermögensentwicklung
- In Spanien ging das private Finanzvermögen als einzigem Land der Eurozone mit minus 1,6% sogar zurück

Finanzvermögen 2020 in Europa steigt um 1,23 Bio. Euro

Finanzvermögen privater Haushalte* der Eurozone
in Euro Bio.



Finanzvermögen privater Haushalte* der Eurozone
Veränderung ggü. Vorjahr in Euro Bio.

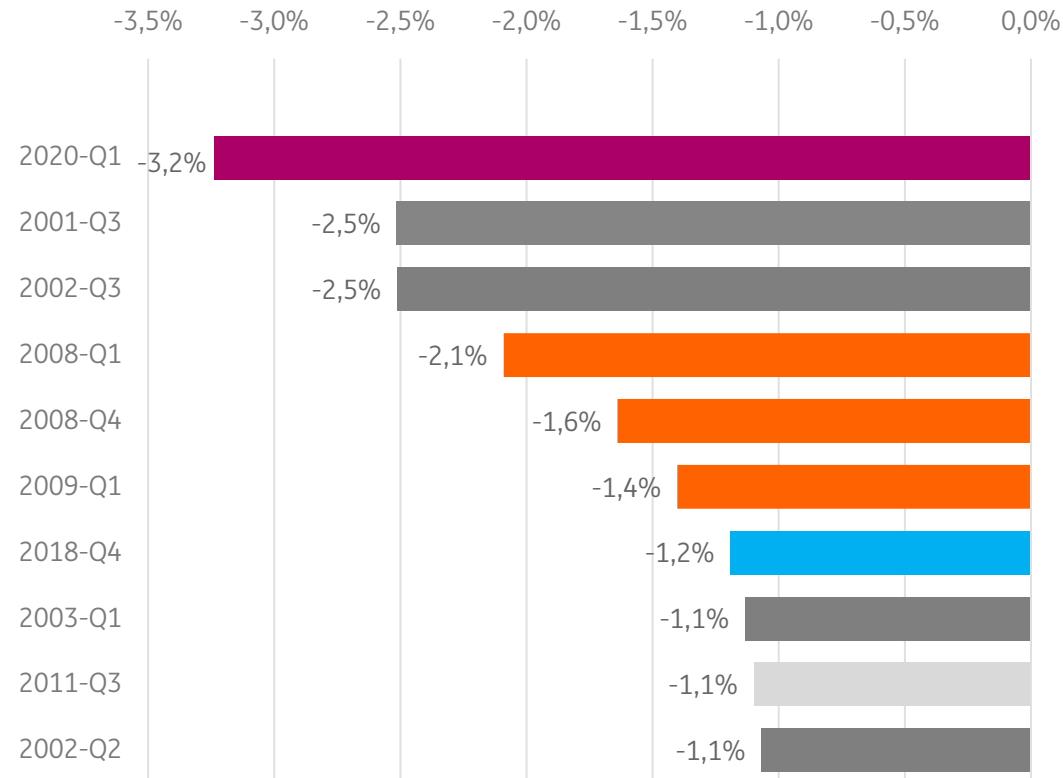


*) Inklusive Non-Profit-Organisationen für private Haushalte

Die größten Vermögensverluste & -gewinne seit 1999

Finanzvermögen privater Haushalte* in Europa

Veränderung ggü. Vorquartal in %



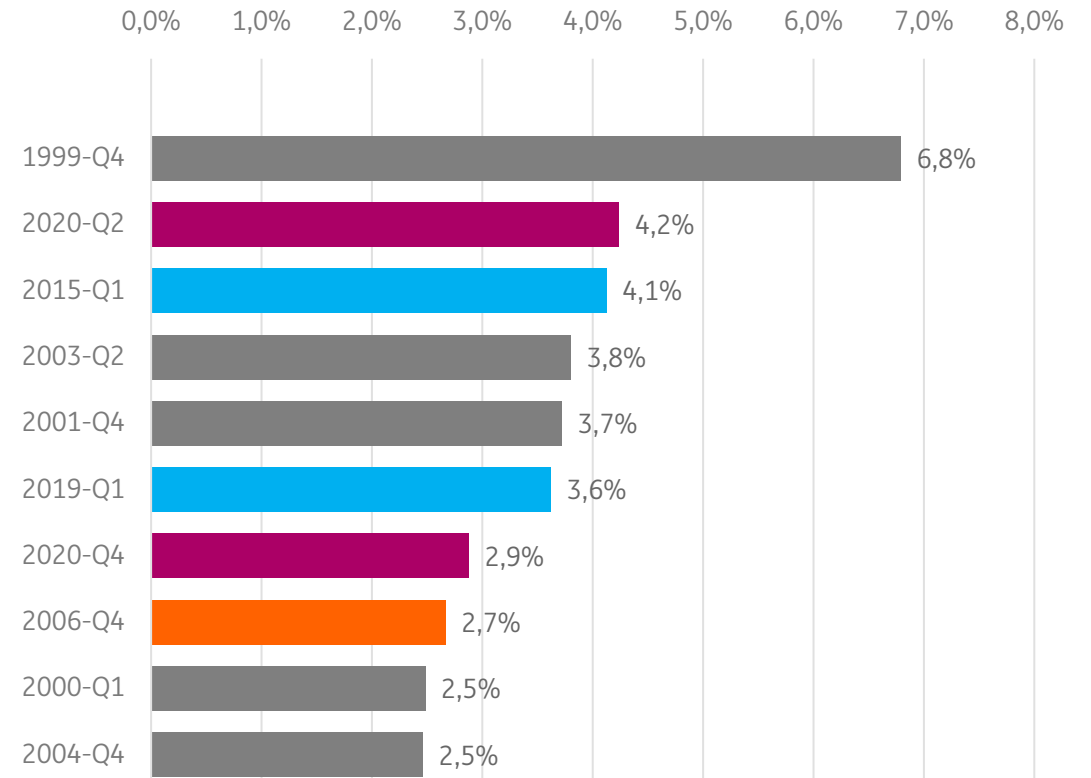
Dotcom-Blase/Krise
1999-2005

Finanz-Blase/Krise
2006-09

Erholung
2010-2011

Finanzvermögen privater Haushalte* in Europa

Veränderung ggü. Vorquartal in %



Euro/Brexit-Krise
2012-2013

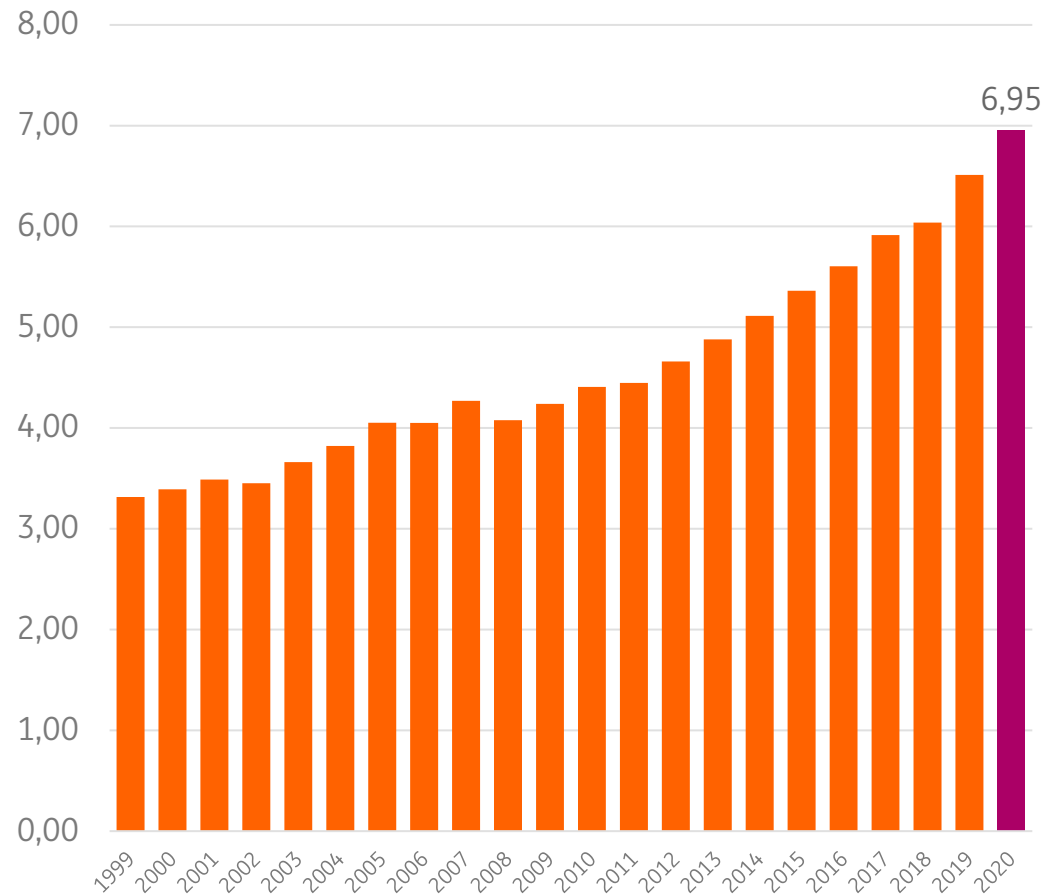
Zins-Krise
2014-2019

Corona-Krise
>2020

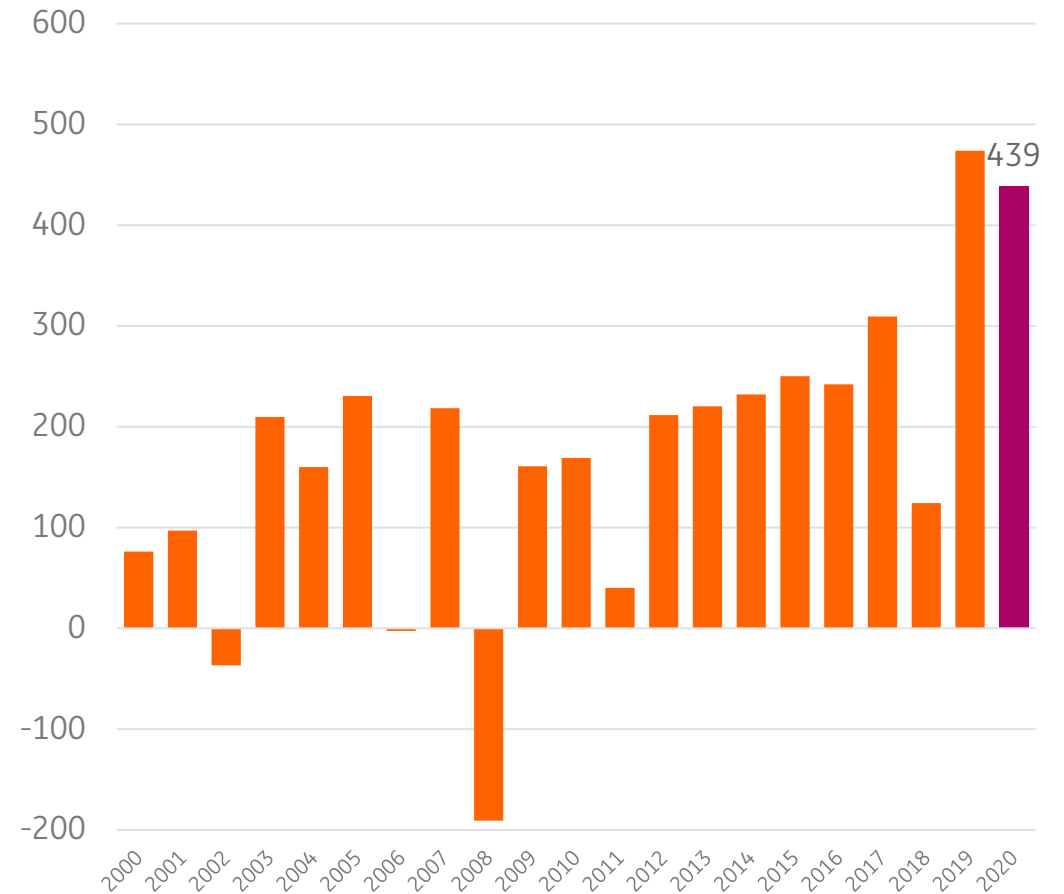
*) Inklusive Non-Profit-Organisationen für private Haushalte, wie z.B. Kirchen, Stiftungen, Gewerkschaften

Das Finanzvermögen hierzulande war 2020 so hoch wie nie zuvor

Finanzvermögen privater Haushalte in Deutschland
in Euro Bio.



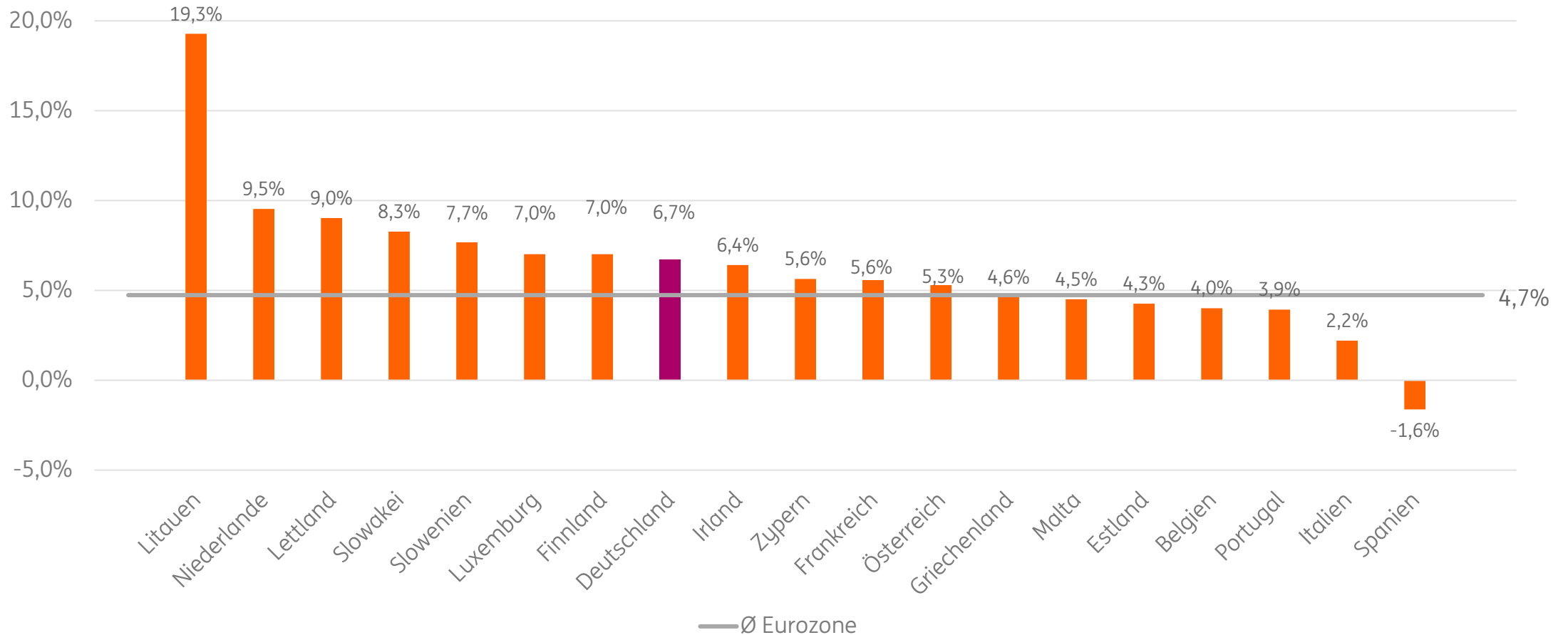
Finanzvermögen privater Haushalte in Deutschland
Veränderung in Mrd. Euro. ggü. Vorjahr



Nur Spanien mit Verlust gegenüber Vorjahr

Veränderung des Finanzvermögens

2020 ggü. Vorjahr, in %



Daten & Methodologie

Daten & Methodologie

Die ING-Studie *Geldanlage 2020* analysiert die Entwicklung des Finanzvermögens sowie des Geldanlageverhaltens privater Haushalte in Deutschland und in der Eurozone für das Jahr 2020. Das Finanzvermögen wird dazu in 7 Kategorien, gemäß nachstehender Tabelle, unterteilt.

Die analysierten Daten stammen von der Deutschen Bundesbank, der Deutschen Börse, der EZB, dem statistischen Bundesamt (destatis) und von Eurostat.

7 Vermögenskategorien:

1. Bargeld
2. Spareinlagen (umfasst auch Sichtguthaben, Tages- & Termingelder)
3. Aktien
4. Anleihen
5. Fonds
6. Versicherungen
7. Sonstiges Finanzvermögen

Gender-Hinweis

ING lebt und fördert Vielfalt und Chancengleichheit unabhängig von Alter, Behinderung, kultureller Herkunft, sexueller Orientierung, Geschlecht und Geschlechtsidentität.

Wenn wir in unseren Texten und Grafiken die männliche Form verwenden, dient dies lediglich der Lesbarkeit. Wir richten unsere Arbeit an alle Menschen.