



Untervermittler in ehyp home



Übergangsprozess Untervermittlerzugang ehyp PartnerPortal zu ehyp home


Sie haben bereits einen bestehenden Zugang als Mitarbeiter (Zugänge ohne eigene ING-Vermittlernummer) im ehyp PartnerPortal?

Dann loggen Sie sich zunächst noch einmal im PartnerPortal ein.

Wichtig:

Bitte achten Sie darauf die Anmeldung über den linken Button „Zum Arbeitsplatz“ auszuwählen. Nur dann startet der Übergangsprozess zu ehyp home.

EHYP-ANMELDUNG

Zugangsnummer	<input type="text" value="ALIAS"/>
Kennwort	<input type="password" value="....."/> 

[» Zum Arbeitsplatz](#) [» Zur Kundenberatung](#)

[Zugang entsperren | Hilfe](#)

[Impressum | Datenschutz](#)

Übergangsprozess Untervermittlerzugang ehyp PartnerPortal zu ehyp home

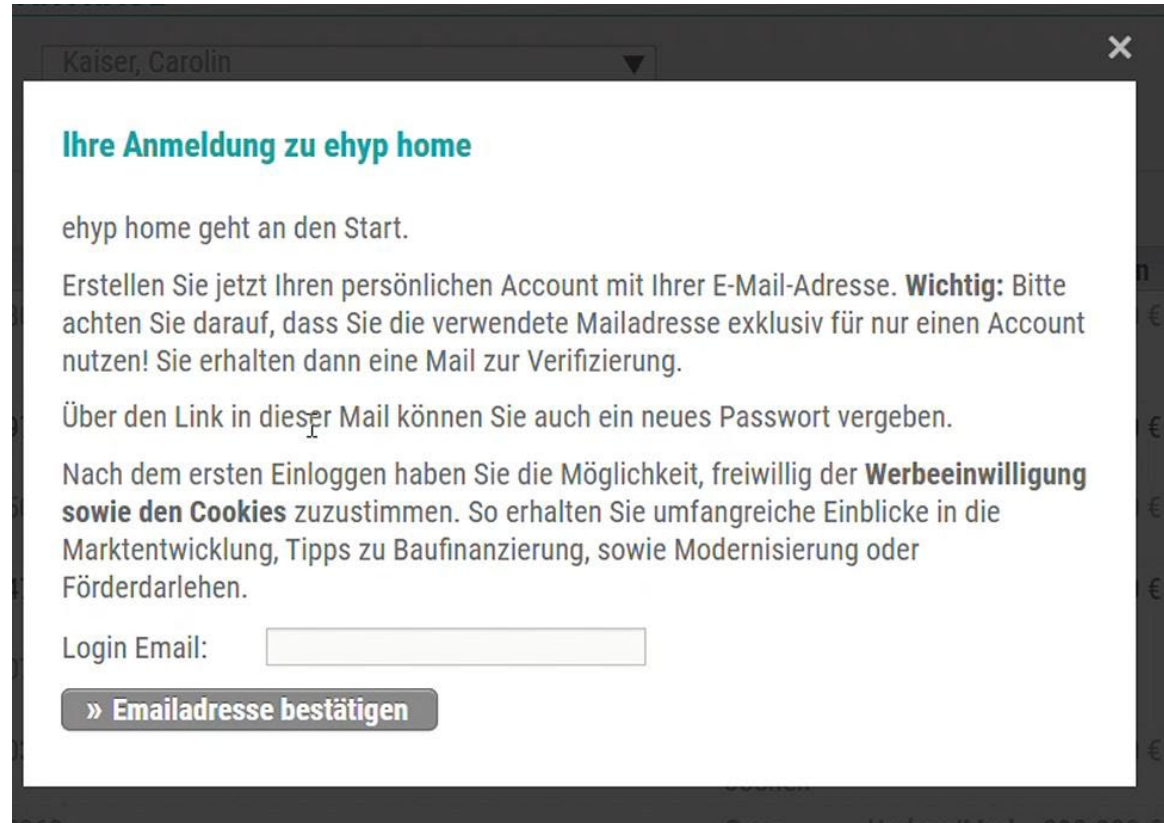
Direkt nach Ihrem Login über den Button „Zum Arbeitsplatz“ wird Ihnen das nebenstehende Popup angezeigt.

In ehyp home wechselt der Benutzername zu einer festen E-Mail-Adresse.

Erfassen Sie die gewünschte E-Mail-Adresse im Feld „Login Email:“ und bestätigen Sie Ihre Eingabe anschließend durch Klick auf den Button „Emailadresse bestätigen“.

Wichtig:

Achten Sie bei der Wahl der E-Mail-Adresse unbedingt darauf, dass diese in ehyp home zum Login exklusiv nur von einem Nutzer verwendet werden kann.



The screenshot shows a dark-themed popup window with a close button (X) in the top right corner. The user's name 'Kaiser, Carolin' is displayed in a dropdown menu at the top left. The main heading is 'Ihre Anmeldung zu ehyp home' in teal. The text inside the popup reads: 'ehyp home geht an den Start. Erstellen Sie jetzt Ihren persönlichen Account mit Ihrer E-Mail-Adresse. **Wichtig:** Bitte achten Sie darauf, dass Sie die verwendete Mailadresse exklusiv für nur einen Account nutzen! Sie erhalten dann eine Mail zur Verifizierung. Über den Link in dieser Mail können Sie auch ein neues Passwort vergeben. Nach dem ersten Einloggen haben Sie die Möglichkeit, freiwillig der **Werbeeinwilligung sowie den Cookies** zuzustimmen. So erhalten Sie umfangreiche Einblicke in die Marktentwicklung, Tipps zu Baufinanzierung, sowie Modernisierung oder Förderdarlehen.' Below the text is a text input field labeled 'Login Email:' and a button with a right-pointing arrow and the text '» Emailadresse bestätigen'.

Übergangsprozess Untervermittlerzugang ehyp PartnerPortal zu ehyp home

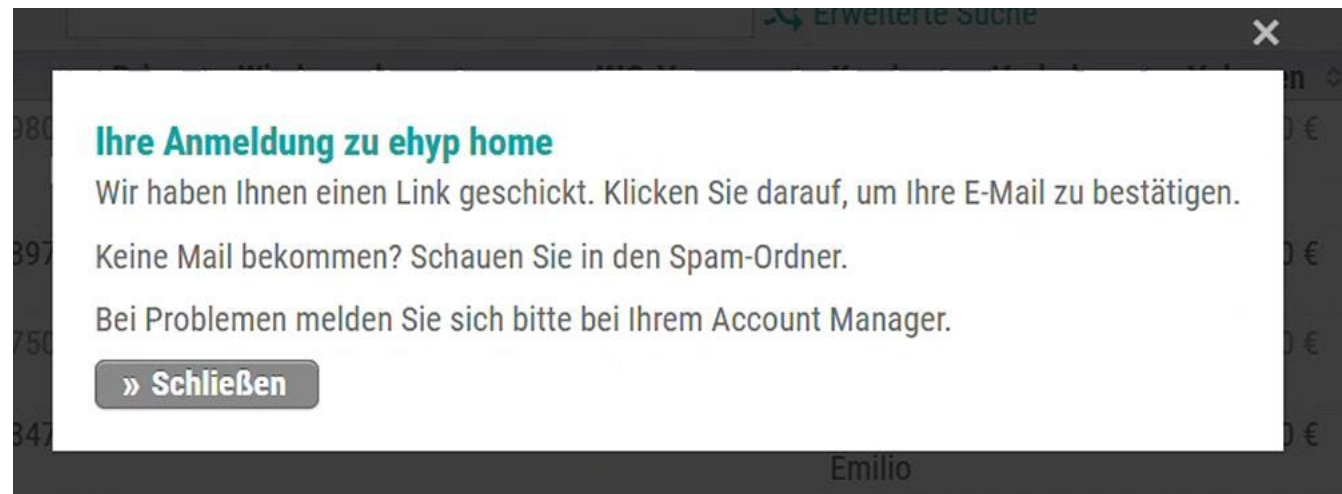
Nach dem Klick auf „Emailadresse bestätigen“ wird Ihnen nebenstehende Meldung angezeigt.

Sie erhalten nun unmittelbar eine E-Mail der Prohyp, um mit der Einrichtung Ihres Mitarbeiteraccounts in ehyp home fortzufahren.

Zum Abschluss im ehyp PartnerPortal können Sie nun den Prozess über den Button „Schließen“ beenden.

Wichtig:

Sollten Sie die E-Mail nicht erhalten haben und auch nicht im Spam-Ordner finden, schreiben Sie uns eine E-Mail an techniksupport@ing.de.



Übergangsprozess Untervermittlerzugang ehyp PartnerPortal zu ehyp home

Nun erhalten Sie die nebenstehende E-Mail, um mit der Einrichtung Ihres Mitarbeiteraccounts in ehyp home fortzufahren.

Klicken Sie hier bitte auf den Link „Account aktivieren“

Wichtig:

Sollten Sie die E-Mail nicht erhalten haben und auch nicht im Spam-Ordner finden, schreiben Sie uns eine E-Mail an techniksupport@ing.de.

Account aktivieren

Hallo **[Name]**

vielen Dank für Ihre Registrierung bei ehyp home.

Bestätigen Sie nun bitte Ihre E-Mail-Adresse und vergeben Sie ein neues Passwort, damit Sie auf Ihren Account zugreifen können.

Account aktivieren

Falls Sie sich mit dieser E-Mail-Adresse nicht bei ehyp home registriert haben, können Sie diese E-Mail einfach ignorieren.

Herzliche Grüße

Übergangsprozess Untervermittlerzugang ehyp PartnerPortal zu ehyp home


Nachdem Sie den Link in der E-Mail angeklickt haben, gelangen Sie direkt zur Passwortvergabe Ihres ehyp home Zugangs.

Vergeben Sie sich ein Passwort und wiederholen Ihre Eingabe im Feld direkt darunter.

Klicken Sie zum Abschluss auf „ Absenden“. Bei erfolgreicher Vergabe des Passwortes erhalten Sie eine kurze Bestätigung.

Wichtig:

Achten Sie bei der Eingabe auf die Passwortvorgaben und darauf in beiden Feldern identische Eingaben zu tätigen.

Nutzen Sie im Zweifel die Anzeigefunktion über das Symbol mit dem Auge: 


Passwort zurücksetzen

Sicherheitslevel für das Passwort

Für ein sicheres Passwort verwenden Sie mindestens:

- 8 Zeichen, davon
- 1 Großbuchstabe (A-Z)
- 1 Kleinbuchstabe (a-z)
- 1 Ziffer (0-9)







Passwort wurde erfolgreich aktualisiert

Wir haben Ihr Passwort aktualisiert und es ist ab sofort gültig.

ING

